Beginnende Divergenz bei Myrmica lobicornis Nyl.

von

AUG. STÄRCKE,

Den Dolder, Holland.

Die 1846 (☿♀) und 1849 (♂) vom Finnländer Dr. NYLANDER als *Myrmica lobicornis* beschriebene Ameisenart galt lange Zeit als einzige Besitzerin eines quer gestellten Lobus am Scapus. In 1895 hat sie sich die Abtrennung der *M. schencki* EM. gefallen lassen müssen; 1918 forderte BONDROIT das Specificitätsrecht als *M. arduennae* für seine 1911 beschriebene Varietät aus Hockai. In 1922 folgte dann SOUDEK mit seiner *M. moravica*, und im darauffolgenden Jahre FINZI mit *M. ravasinii* aus Albanien.

Die Anwendung des vom Herrn Prof. MÜLLER bei seiner Bearbeitung der Ameisen der Venezia Giulia und Dalmatien inangurierten Merkmals, der Form der Frontalplatten, auf europäisches *lobicornis*-Material verschiedener Herkunft veranlässt mich zur Unterscheidung meherer Lokalformen, die ich als Subspecies aufführe. Ich sehe wenigstens keinen Grund ihnen diesen Rang zu verweigern.

Gemessen wurden: *a.* die maximale Kopfbreite mit den Augen; *b.* die minimale Stirnbreite, mit Einschluss des nach der Antennengrube abfallenden Randes (*b* ist im Grossen und Ganzen dem Grade der Ausbildung des Lobus am Scapus umgekehrt proportional, doch trifft dies nicht immer zu); *c.* die maximale Stirnbreite in ihrem vorderen erweiterten Teile, der als Skrobus mehr oder weniger die Antennärgrube überdächt; *d.* die Länge des Petiolus; als solche galt die Entfernung der Teilstriche, welche die Spitze des unteren Dörnchens und die Oberrand der hinteren Gelenksfläche

auf der der Unterseite parallel gelegten Okularmicrometerskala erreichten; *e*. die Höhe des Petiolus; *f*. die Länge der Epinotaldornen. Für die Bestimmung von *f*. wurde so eingestellt das die Dornspitze und der halbkreisförmige Rand zwischen den Dornen zugleicherzeit scharf erschienen und die beiden Dornen in der Bildfläche lagen. Die Körper-Axenprojektionen von der Mitte des Randes und von der Dornspitze ergaben dann die Dornlänge *f*. Die Dornlänge *g*, zwischen () angegeben, ist die Entfernung zwischen Dornspitze und tiefsten Punkt der Ausrandung unter dem Dorne, letzterer auf die Dornaxe projiziert, von der Seite gesehen.

Als Frontal-index, I^f, bezeichne ich den Quotienten $\frac{a}{b}$; sein wahrscheinlicher Fehler übersteigt nicht die Gröszenordnung 0.05.

Der Frontal-Index ist eine für jede Art innerhalb bestimmter Grenzen konstante Zahl und ein wertvolles Kriterium. Bei *Myrmica rugulosa* NYL. ♀ liegt er von 2.13 bis 2.33, bei *M. laevinodis* NYL. und *M. ruginodis* NYL. ungefähr ebenso, bei *M. schencki* EM. ♀ aus einer Kolonie von 4.59 bis 5.15, aus einer anderen Kolonie von 4.39 bis 4.82; die Werte bei *M. lobicornis* NYL. finden sich in der folgenden Tabelle.

In Teilstrichen des Okularmicrometers. 1 = 18.15 μ.

	Kopf *a*	Stirn *b*	Skr. *c*	Pet. *d*	H. *e*	Dorn *f*	Dorn *g*	If.
M. lobicornis i. sp. NYL. ♀ (type)								
Uleaborg	57	15	23	25	21	—	(12½)	3.80
Id. ♀ deäl. (type)	66	16½	27	29½	25	13½		4.00
M. lobicornis alpina nov. subsp.								
♀ Val Aosta (typen)	58	16½	22½	25	20	14½	(13)	3.51
Id.	58	17½	24	23	21	14½		3.31
Id.	57½	17	24	23	22	14½		3.38
Id.	61	18½	25½	25	21	14		3.30
Id.	58	17	24	24	20	13½	(11½)	3.41
Id.	60½	17	24	24	20	15		3.56
Id.	62	16½	24½	25	20	14½*		3.67
(var. *lobulicornis* NYL.) Id.	59½	18	24½	—	—	—		3.31

* Das andere Dorn 17.

	Kopf *a*	Stirn *b*	Skr. *c*	Pet. *d*	H. *e*	Dorn *f*	Dorn *g*	If.
M. lobicornis alpina ♀ Val Aosta (type)	64	19½	27	24	25	11		3.28
Id.	66	18½	27	28	25	15		3.57
Id.	64½	19½	26	—	—	13½		3.31
Id.	63½	20	26	28½	24½	13		3.18
M. lobicornis lobicornis var. *lissahorensis* nov. var. ♂								
Lissa Hora (Besk.)	56½	14	22	24	20	18		4.03
Id.	60	14½	23	26½	22	16½		4.14
Id.	53½	13	20	—	—	15	(15)	4.11
Id. (type)	56½	14	22	20½	19	16½	(15½)	4.03
Id.	58	14½	23½	22½	21	15½		4.00
Id.	56½	14½	21½	—	—	15	(15)	3.91
M. lobicornis i. sp. Uebergang zu var. *lissahorensis* ♂								
Gnojnik (Sil.)	60	15½	22½	25	23½	16	18	3.87
Id.	57	15½	22	23	21	16	—	3.68
Id.	63½	18	27	25	—	16	16	3.53
Id.	66	16	22	25	—	18	—	4.13
M. lobicornis (? *arduennae* BONDR.) ♀ Bad Elster (Ertsgeb.)	57½	15	23	23	20½	15½		3.83
Id.	60½	15½	24	24	22	19		3.90
Id.	56	14½	21½	—	—	17		3.86
Id.	60	16	23½	—	—	19		3.75
Id.	62½	16	25	28	23	18		3.91
Id. „Ertsgeb."	60	15½	24½	—	—	15		3.87
M. lobicornis angustifrons nov. subsp. ♀ Weybridge (typen)	60	14	23	27	21½	16		4.29
Id.	57½	14½	22	24	20½	14		3.97
Id.	61	14	23	26	21	14½		4.36
Id.	59½	14	23	25	21	16½		4.25
Id.	53½	13½	20	22	18	13		3.96
Id.	61½	14	23½	25	22	15		4.39
M. lobicornis angustifrons ♀ deäl. Weybridge (type)	66	15½	25	28	25	17		4.26

	Kopf *a*	Stirn *b*	Skr. *c*	P. L. *d*	P. H. *e*	Dorn *f*	Dorn *g*	If.
M. lobicornis apennina nov.								
subsp. ♀ Monte Cimone	56	18½	23	23½	20	14½	14½	3.03
Id.	56½	19	23½	24½	20	13	—	2.97
Id.	56½	19	23	25	19½	14	—	2.97
Id.	55	18½	23	22	19	16½	14½	2.97
Id.	56½	18½	23½	22½	19	13½	14½	3.05
Zur Vergleichung:								
M. schencki Em. ♀ Oosterbeek (bei Arnhem)	66	14	22	29	21	20	—	4.71
♀ Glamorgan (Wales)	62	12½	20½	25	19	16	—	4.96
Id.	58	12½	20	24	18	15	—	4.64
M. schencki Em. var. *kutteri* Finzi ♀ Zermatt	70	14	23½	30	22	20	21	5.00
M. schencki Em. *latifrons* nov.								
subsp. ♀ Buffalo	61	19	26	24	17½	18½	—	3.21
Id.	59½	19	25	22	18	16	—	3.13
Id.	67	21	28½	30	22	22	—	3.14
Id.	65	20½	28	27	20	19	—	3.17

Myrmica lobicornis lobicornis Nyl. 1846.

♀ Type (Mus. Helsingfors, Spec. typ. No. 5050).

Durch das Pronotum genadelt. Zettel: Uleaborg, W. Nyland, Mus. fenn.

Ziemlich klein und lichtfarbig. Scapus mit steilem Lobus, dem ein ziemlich breiter, dünner und dunkler, nach aussen konkaver Flügelsaum aufsitzt (s. Abb.). Stirn etwas schmäler als bei dem alpinen Typus. Verhältnis zwischen Kopfbreite (mit den Augen) und minimaler Frontalbreite = 3.8. Dornen kurz und steil aufstehend. Meso-epinotalgrube eingesenkt, aber nicht so tief wie bei Subsp. *alpina* und *arduennae*. Petiolus kurz und hoch, kurzgestielt; Vorderecke etwas weniger als 90°, nicht ganz scharf, etwas abgerundet. Thorax und Hinterleibsstiel rötlich braungelb, Kopf kaum angeräuchert, Gaster in der Mitte dunkelbraun, vorn und hinten lichter. Mandibeln, Fühler und Beine gelb.

Skulptur viel seichter als beim alpinen Typus, ungefähr wie bei *scabrinodis* i. sp. Kopfstreifen an den Seiten genetzt. Area frontalis etwas glänzend, feinst granuliert, die Stirnfältchen setzen sich fein über $^3/_4$ der Area fort, in der Mitte aber sehr seicht, beinahe unsichtbar. Thoraxrunzeln unregelmässig longitudinal; Raum zwischen den Dornen glatt, mit einer Querlinie oben. Petiolus an den Seiten bogenförmig gerunzelt; Knoten grob aber oberflächlich gerunzelt, an den

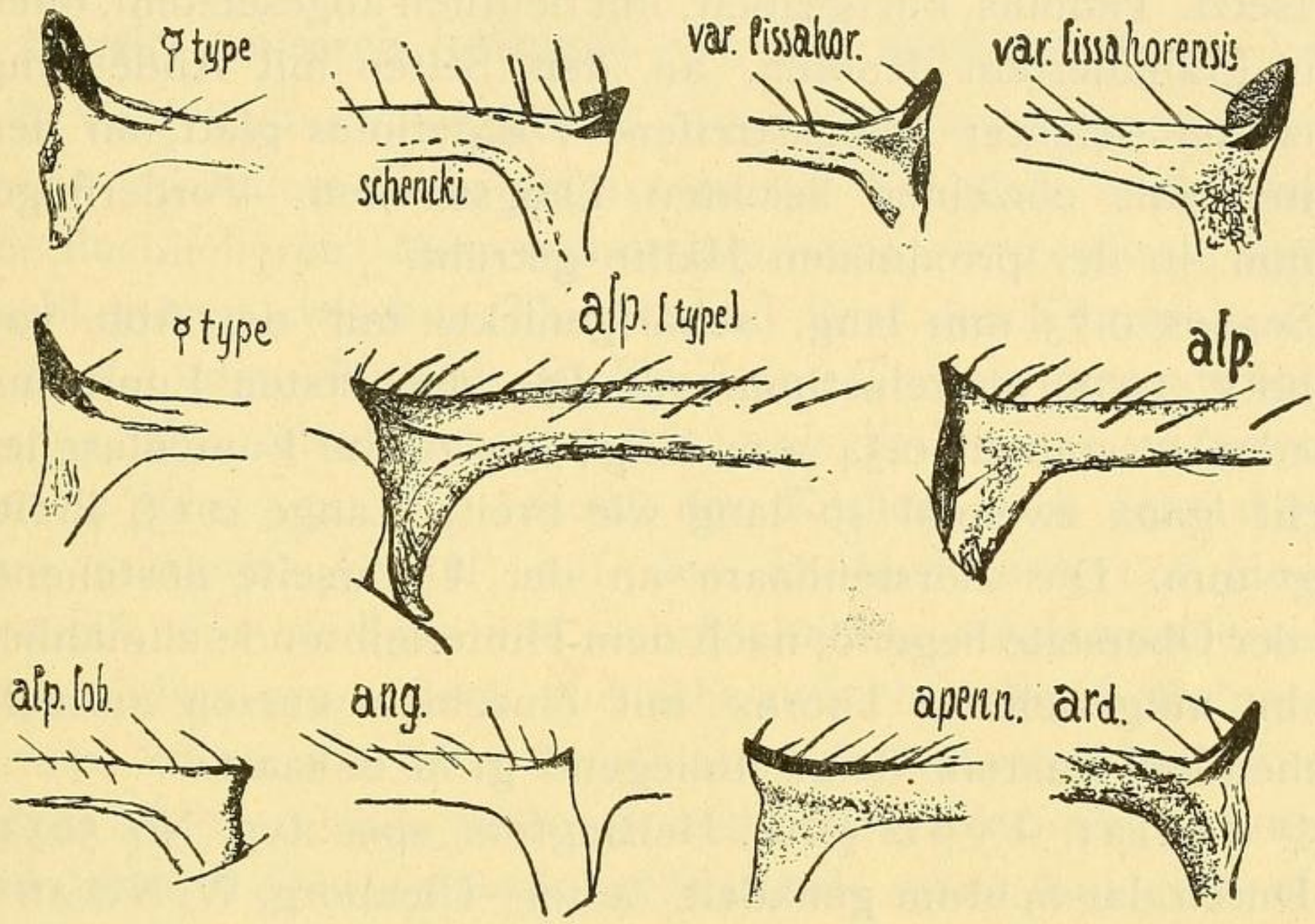

Fig. 1. Scapus an der Knickungsstelle, wagerecht auf die Ebene der Knickung gesehen. No. 1, 2, 4 und 11 etwas von medianwärts. ♀
Obere Reihe: *M. lobicornis* i. sp. Type. Uleaborg; *M. schencki* den Dolder; *M. lobicornis* aus Lissahora.
Mittlere Reihe: *M. lobicornis* i. sp.; *M. lob. alpina* aus Val Aosta, zwei verschiedene Stücke.
Untere Reihe: var. *lobulicornis* Val Aosta; subsp. *angustifrons* Weybridge; subsp. *apennina* Monte Cimone; subsp. *arduennae* Bad Elster. *M. lob. alpina* × 55, sonst × 50.

Seiten und vorn dunkelumrandet, glänzend. Postpetiolus oberflächlicher längsgerunzelt, matt. Masze in der Tabelle.

♂ Type. An derselben Nadel.

Klein (4 mm), rötlich graubraun, Extremitäten gelblich.

Kopf fein granuliert, vor den Ocellen mit einigen sehr feinen nicht parallelen Fältchen. Pronotum in der Mitte glatt, an den Seiten sehr fein runzlig granuliert, glänzend. Mesonotum ganz vorne quergestreift, der Dreieck vor den

Mayr'schen Furchen durch die Nadel unsichtbar, hinter den Mayr'schen Furchen längsgestreift. Scutellum etwas gröber längsgestreift. Epinotum grob und oberflächlich langsgestreift, jederseits mit einem breiten Zahne, dessen Gipfel ziemlich scharf ist und ± 100° misst. Die Zahnwurzeln sind nach oben verlängert und fassen eine Mittelgrube zwischen sich, welche nach oben oberflächlicher wird und sich als tiefste der Longitudinalstreifen bis an die Vordergrenze des Epinotums fortsetzt. Petiolus kurzgestielt, mit deutlich abgesetztem, oben fein granuliertem Knoten, an den Seiten mit Andeutung einzelner seichter Längsstreifen. Postpetiolus glatt, an den Seiten mit einzelnen seichten Längsstreifen. Vorderflügel 4 mm. in der proximalen Hälfte getrübt.

Scapus 0.73 mm lang, scharfgenickt, mit der Abb. von EMERY 1908 übereinstimmend. Die drei ersten Funiculusglieder zusammen 0.34 mm lang; das zweite Funiculusglied nicht ganz zweimal so lang wie breit, Länge 0.13, Breite 0.07 mm. Die Borstenhaare an der Unterseite abstehend, an der Oberseite liegend, nach dem Hinterleibsende allmählich mehr aufgerichtet. Thorax mit einzelnen kurzen aufrecht stehenden Haaren. Beine anliegend grob behaart.

♀ deälat. Type. (Mus. Helsingfors, spec. typ. No. 5052).

Durch das Scutum genadelt. Zettel: Uleaborg, W. NYLAND, Mus. fenn.

Für ein *Myrmica*-Weibchen klein, ± 5 mm, gleichmässig sehr dunkelbraun, Appendices braungelb. Scapuslobus steil und lang, wie bei der ☿; Stirn etwas schmäler als bei der alpinen Form, Verhältnis zur maximalen Kopfbreite (Frontal-Index) = 4.0. Stirnlappen aufgerichtet. Stirn mit ± 12 Streifen. Kopfskulptur nur mässig tief, bis ganz nahe an der Mitte stark anastomosiert, geradezu punktstreifig. Stirnfeld feingestreift, etwas glänzend. Thoraxrücken durch netzförmigen tiefen Streifen in groben Runzelpunkten verteilt, die auf dem Scutum in Längsreihen stehen; Scutellum mit 6 durch Quergrübchen zusammenhängenden tiefen breiten Längsstreifen. Epinotum ebenso grob längsrunzlig, zwischen den Dornen glatt. Dornen lang und schmal (in Bez. zu anderen *Myrmica*-♀♀). Petiolus grob runzlig punktiertgestreift, Postpetiolus etwas weniger grob aber noch stark längsgestreift. Petiolus

kurz und hoch, mit scharf angedeuteter Gipfelecke, von welcher Vorder- und Hinterseite gleichbeinig abfallen, ohne eigentlichen Knoten. Der ganze Körper reichlich abstehend behaart, am Thorax ziemlich kurz, auf Kopf, Stiel und Gaster lang. Vorderschenkel lang abstehend, die anderen Schenkel und die Schienen anliegend behaart. Fühler schief abstehend behaart; die Haare am Funiculus kürzer bis so lang als das Glied auf dem sie implantiert stehen. Masze in der Tabelle.

Myrmica lobicornis lobicornis NYL. **var. lissahorensis** nov. Var.

♀ Vom Typus abweichend durch längere Dornen, noch etwas schmälere Stirn (Masze in der Tabelle), noch etwas oberflächlicheren Meso-epinotaleindruck, und etwas mehr Farbkontrast zwischen Thorax und Rest des Körpers.

4—4.4 mm. Skulptur an Kopf und Thorax ganz wie beim Typus (also schwächer und feiner als bei Subsp. *arduennae* und *alpina*), an den Seiten des Kopfes stark genetzt bis zum mittleren Drittel, auf den Thoraxrücken tief längsgestreift mit weniger und oberflächlicher Anastomosierung. Scapuslobus grosz, breit und sehr aufrechtstehend. Epinotaldornen kürzer als bei *schencki*, doch in mehreren Individuen länger als bei Subsp. *lobicornis* und *alpina*, deutlich gekrummt und dünn. Area frontalis gröszenteils glatt und glänzend, oben und an den Seiten sehr fein gestreift, bisweilen etwas matt. Petiolusprofil scharfeckig. Meso-epinotaleindruck bei der Mehrzahl kaum auffallend, bei einzelnen etwas tiefer, aber viel untiefer als bei Subsp. *alpina* und *arduennae*, und vor Allem weicher als bei diesen. Thorax und Stiel gelbbraun bis rostfarben, Kopf braun, Gaster pechbraun; der Kontrast ist weniger stark als bei subsp. *alpina*, aber deutlich, was diese Var. auf den ersten Blick sowohl vom Typus wie von Subsp. *arduennae* unterscheidet. Frontalindex 3.90—4.11 (Typus 3.80, Subsp. *alpina* 3.30—3.67, *schencki* 4.39—5.15).

Stimmt in der Grösze und Position des Lobus mit Subsp. *lobicornis* i. sp. und Subsp. *arduennae* überein, unterscheidet sich von Letzterer durch lichtere Färbung, weicheren, bis fast ausgewischten Meso-epinotaleindruck, schwächere Dornen und feinere Skulptur.

6 ♀♀ Lissa Hora (Besk.) Alfr. HETSCHKO leg; meine Coll.; Uebergänge Gnojnik (Sil.). Abb. De Lev. Natuur XXXI, 90 (1926).

Myrmica lobicornis subsp. **alpina** nov. subsp.

Zu dieser Subsp. gehören die Stücke welche die nachnylanderischen Autoren der Artbeschreibung zugrunde gelegt haben, soweit sie nicht subsp. *arduennae* oder *M. schencki* vor sich hatten.

♀ 4.2 – 4.6 mm (3.5 — 4.5 mm teste FOREL). Skulptur stark, an den Kopfseiten bis an das mittlere Drittel stark genetzt, auch auf dem Thoraxrücken so stark anastomosiert dass die Längsstreifung kaum mehr sichtbar ist. Scapuslobus kurz und sehr schief, fast liegend (aber immer quer auf dem

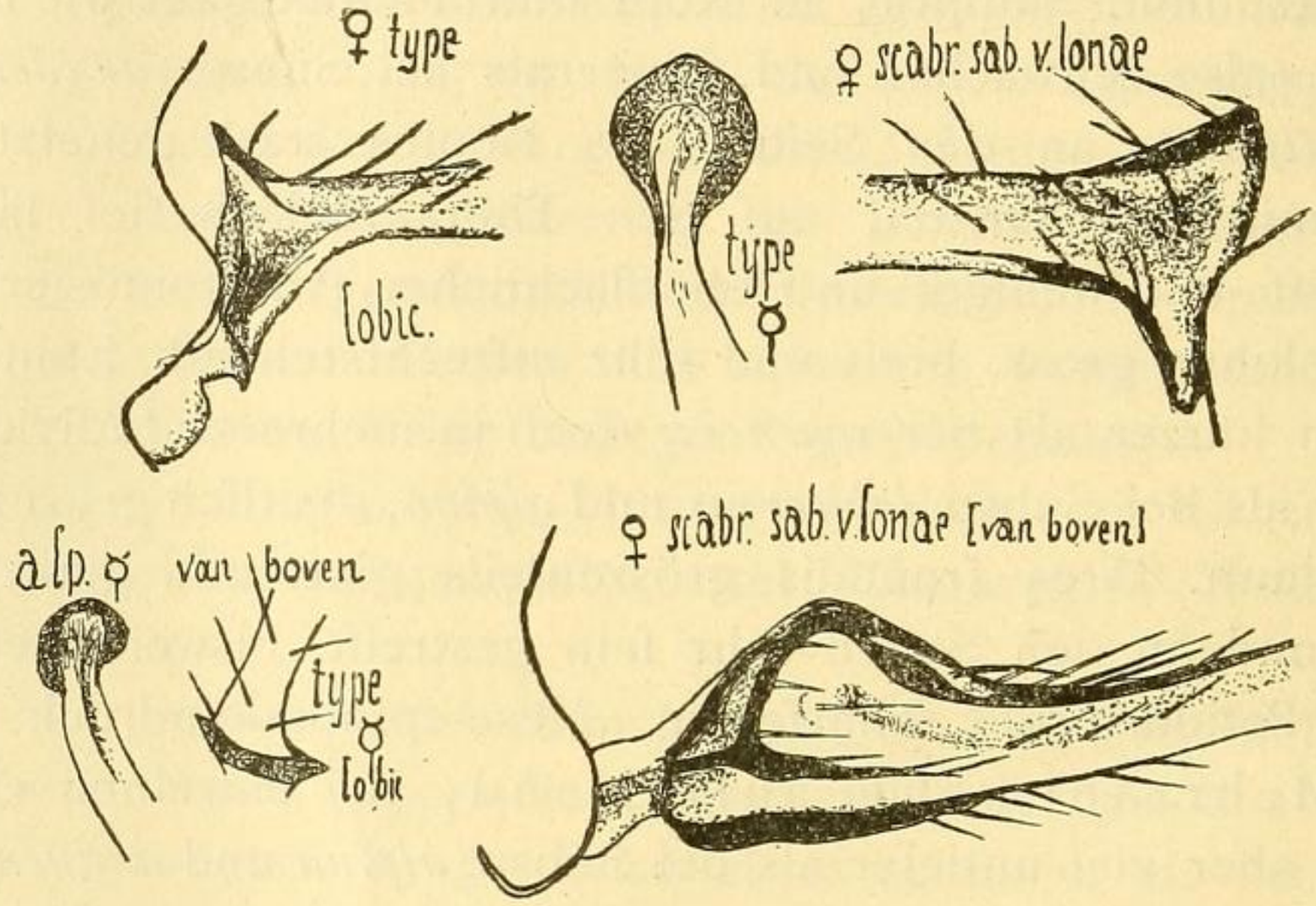

Fig. 2. Scapus-Knickungsstelle wagerecht auf Knickungsebene, oben links *M. lobicornis* i. sp. ♀ Uleaborg (Type) × 50, oben rechts *M. scabrinodis sabuleti* MEINERT var. *lonae* FINZI ♀ Steyll (Niederl. Limburg) × 55.

Oben Mitte: Lobus *M. lobicornis* i. sp. in seiner grösszten Ausdehnung gesehen × 50.

Unten links: Dasselbe von *M. lob. alpina.*

Scapus). Petiolus kurz und sehr winklig. Stirnfeld fein gestreift. Hinterleib pechbraun, Kopf dunkelrotbraun bis pechbraun; das Übrige und die Appendices braungelb. Dornen stark und kurz. Meso-Epinotaleindruck tief und scharf. Stirn merklich breiter als bei subsp. *lobicornis*. Frontal-Index 3.30—3.67.

Typen aus Val Aosta, LA THUILE leg. 1915. Meine Coll. [1])

In dieser Serie ein Stück mit kaum angedeutetem Lobus (var. *lobulicornis* NYL.; diese Var. ist also zu streichen, weil innerhalb der Fluktuation fallend).

♀ 5 mm. (4.9—5.6 mm. teste FOREL). Mesonotum regelmäszig längsgestreift. Ganz schwarzbraun, mit Ausnahme vom braunen Epinotum und Stielchen, und der gelbbraunen Appendices. Das Uebrige wie bei der ☿.

Typen wie oben.

Diese Subsp. unterscheidet sich durch die relativ breite Stirn von allen übrigen, mit Ausnahme der subsp. *apennina*.

Myrmica lobicornis subsp. **angustifrons** nov. subsp.

☿ 3.8—4.5 mm. Etwas schlanker und zarter als subsp. *alpina*. Mit kurzem Scapuslobus und nichtdestoweniger sehr schmaler Stirn, und durch diese Kombination gekenzeichnet. Frontal-Index 3.96—4.39. Petiolus kurz und scharfeckig. Meso-Epinotaleindruck wechselnd tief, aber immer seichter und oberflächlicher als bei subsp. *alpina* und *arduennae*,

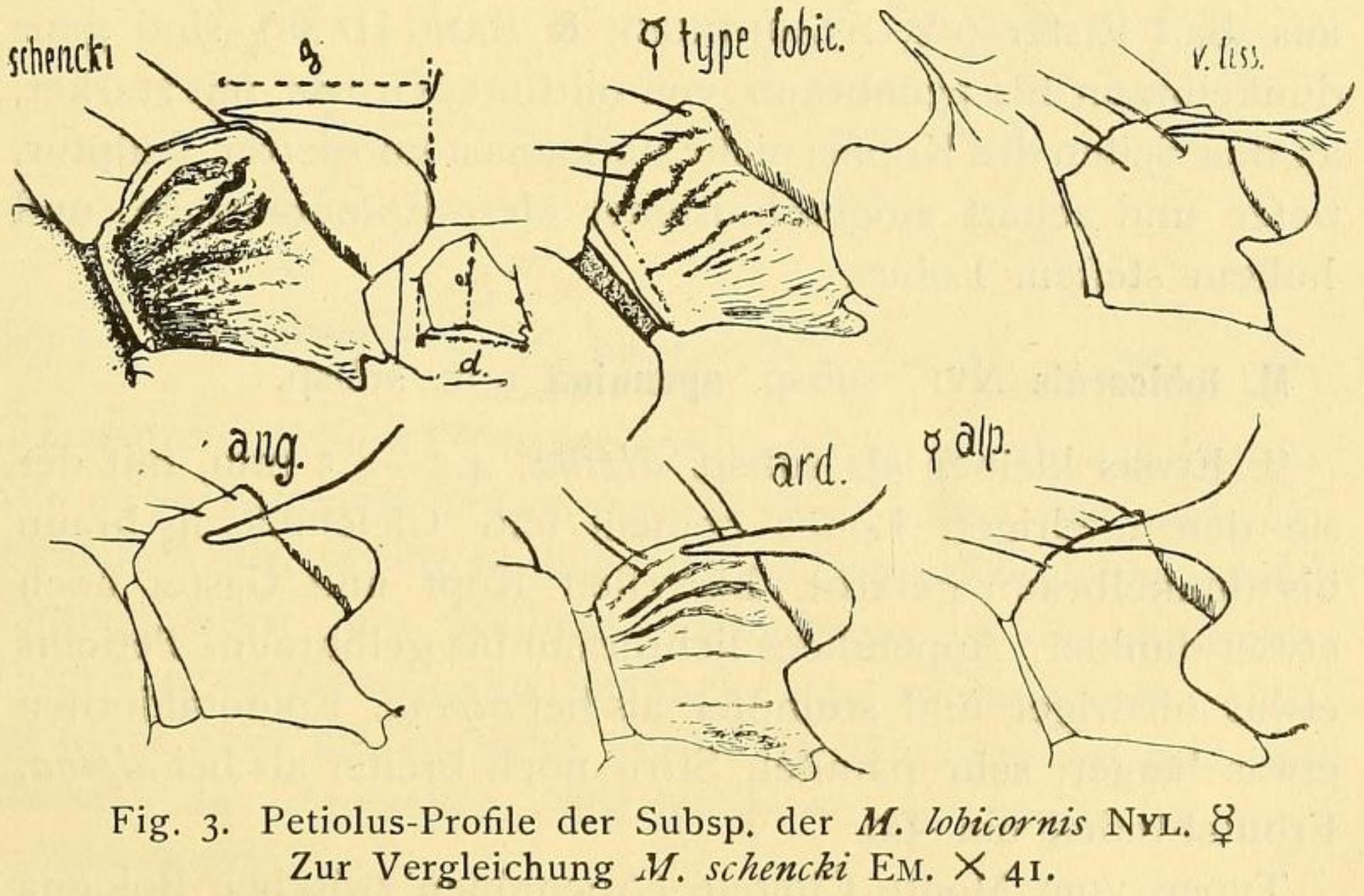

Fig. 3. Petiolus-Profile der Subsp. der *M. lobicornis* NYL. ☿
Zur Vergleichung *M. schencki* EM. × 41.

ungefähr wie bei subsp. *lobicornis*. Area frontalis glatt und glänzend, oben matt und feingestreift. Dornen, Skulptur und

[1]) Der Typus wird in das Museum in Helsingfors deponiert, dem ich zu Dank verpflichtet bin für die Bereitwilligkeit, mit der sein Direktor, Herr RICHARD FREIJ, die Typen der Untersuchung zugänglich gemacht hat.

Farbe wie subsp. *alpina*; Streifung auf dem Thoraxrücken etwas weniger anastomosiert.

Typen aus Weybridge (Surrey) von DONISTHORPE geschenkt. Meine Coll. und Coll. VAN DER WIEL. (Hauptserie selbstverständlich Coll. DONISTHORPE).

♀ deäl. 5.5 mm. Lobus am Scapus steiler aufstehend und etwas höher als bei der ♀, ungefähr wie bei subsp. *alpina*. Auch Petiolus wie bei dieser. Stirn viel schmäler. Index 4.26. Stirnfeld ziemlich glänzend, mit einer Spur von Streifung. Kopfskulptur tief, bis ganz nahe der Mitte stark genetzt, punktstreifig, in der Mitte regelmäszig gestreift. Mesonotum regelmäszig längsgestreift, das Scutellum grober. Kopf und Gaster pechbraun. Thorax braunrot mit einigen schwarzen Flecken am Rande; Stielchen dunkelbraunrot, Appendices bräunrot.

Type aus Weybridge (Surrey) 13. VII. '14 leg. H. DONISTHORPE, Coll. VAN DER WIEL.

Die in der Tabelle **? arduennae** BONDR. genannten Stücke aus Bad Elster (ex. STAUDINGER & BANG-HAAS) sind ganz dunkelbraun bis pechbraun, von mittlerer Grösze, mit starker, an den Seiten des Kopfes nicht stark anastomosierter Skulptur, tiefer und scharf eingeschnittener Meso-Epinotalgrube, und hohem steilem Lobus.

M. lobicornis NYL. subsp. **apennina** nov. subsp.

♀. Etwas kleiner als subsp. *alpina*, 4.3—4.5 mm, mit der sie den niedrigen Lobus gemein hat. Gleichmäszig braun bis dunkelbraun gefärbt, bisweilen Kopf und Gaster noch etwas dunkler. Appendices lichtbraun bis gelbbraun. Petiolus etwas niedriger und stumpfer als bei *alpina*. Epinotaldornen etwas länger, sehr parallel. Stirn noch breiter als bei *alpina*, Frontal-Index um 3.0.

Typen vom Monte Cimone (Apenninen zwischen Bologna und Lucca) mir von Prof. C. MENOZZI geschenkt.

Diese Subsp. gleicht in der Farbe der *arduennae* BONDR., und wurde auch unter diesem Namen von MENOZZI in seiner Fauna von Modena aufgenommen (Res Mutinenses, Formicidae, Atti d. Soc. d. Natur. e. Mat. di Modena 1924. Serie

VI vol. VIII). Sie ist von *arduennae* durch die breite Stirn unterschieden und eher als dunkle südliche Form der *alpina* anzusehen, wie die *arduennae* eine dunkle südliche Form der borealen *lobicornis* ist.

UEBERSICHT.

I. Frontal-Index um 3 bis 3.5.
   a. zweifarbig . . . . . *alpina*
   b. einfarbig, dunkel . . . . . *apennina*

II. Frontal-Index um 3.5 bis 4.3.
   a. zweifarbig.
      1. langer Lobus . *lobicornis* und var. *lissahorensis*
      2. kurzer Lobus . . . . . *angustifrons*
   b. einfarbig . . . . . *arduennae*

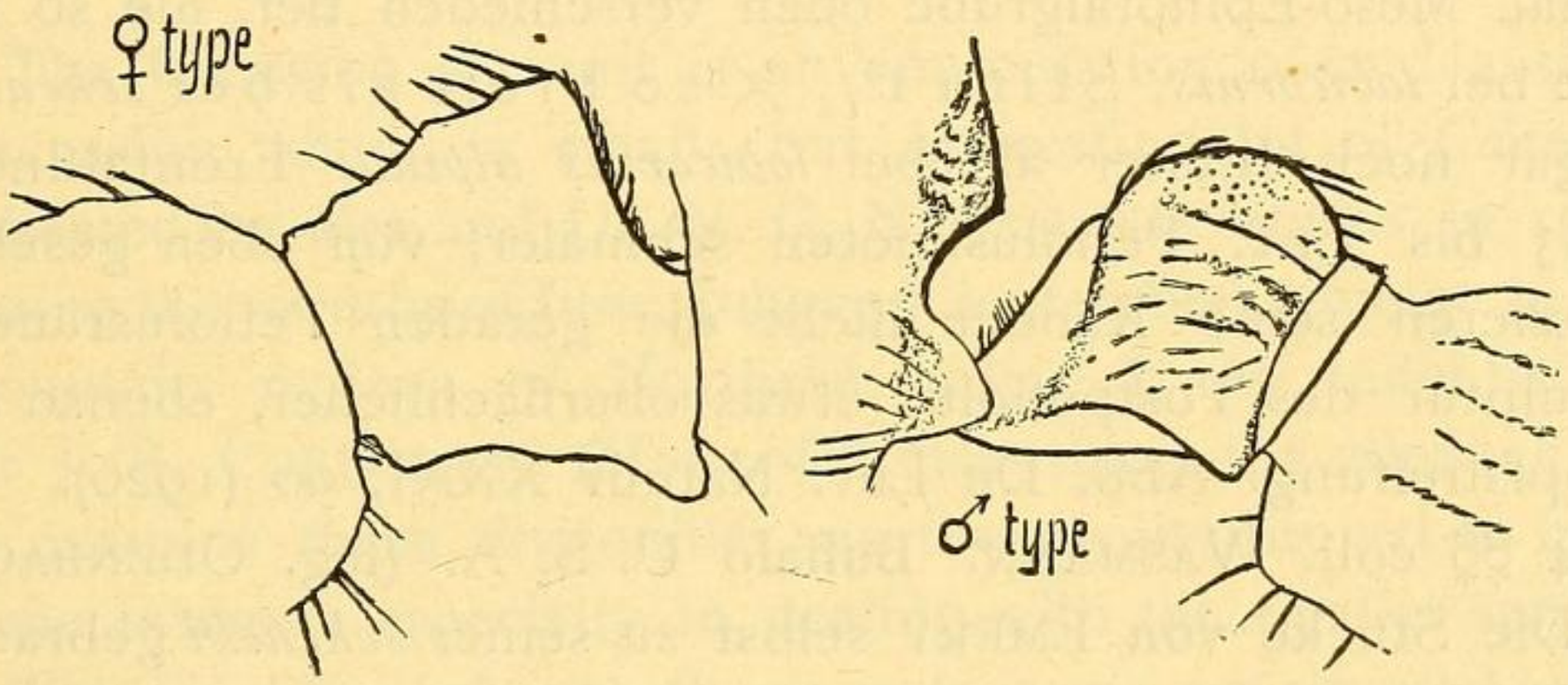

Fig. 4. Petiolus-Profile der *M. lobicornis* NYL. ♀ und ♂. Typen. × 45.

Zusammenfassung. Die in Nord- und im nördlichen Mittel-Europa vorkommenden *lobicornis*-Formen haben eine merklich schmälere Stirn als die südliche, alpine Form. Durch besonders schmale Stirn und kleinem Scapuslobus ist die englische Form (*angustifrons*) gekenzeichnet. Am meisten unter sich verwandt sind die typische Form aus Skandinavien und die Formen der deutschen Mittelgebirge (*arduennae* und var. *lissahorensis*).

Ich kann die Einführung wiederum neuer Namen für von Manchen vielleicht nur unbedeutend verschieden erachtete Formen nur dadurch motivieren dass es hier Merkmale gilt die in Zahl und Masz festlegbar sind. Als Gegenleistung möge die durch die Untersuchung ermöglichte Aussage

gelten, die var. *lobulicornis* NYL. und var. *deplanata* RUSZKY (erstere von *lobicornis*, letztere von *schencki*) seien zu streichen; sie gehören zur Fluktuation.

ANHANG.

Myrmica schencki EM. subsp. **latifrons** nov. sbsp.

☿. Grosz, Länge 4 à $4^1/_2$ mm. Dorn lang, wie bei *schencki*, oder noch etwas länger. Lobus am Scapus kurz und sehr schief, $^1/_2$ à $^3/_4$ so lang als die Dicke des Scapus an seiner dünnsten Stelle, von oben gesehen schmäler als bei *schencki*. Petiolusprofil wie bei *schencki*, Vorder- und Hinterecken des Nodulus noch etwas stärker abgerundet. Thorax lichtbraun, Kopf kaum angeräuchert; erstes Segment des Gaster braun. Skulptur mitteltief; Rugae des Thorax regelmässig longitudinal. Meso-Epinotalgrube oben verschieden tief, nie so tief wie bei *lobicornis*. Stirn $1^1/_2$ × so breit als bei *schencki*, sogar noch breiter als bei *lobicornis alpina*. Frontal-Index 3.13 bis 3.21. Petiolusknoten schmäler, von oben gesehen passieren seine Ränder nicht die geraden Petiolusränder. Skulptur des Postpetiolus etwas oberflächlicher, ebenso die Kopfstreifung. Abb. De Lev. Natuur XXXI, 90 (1926).

4 ☿☿ coll. WASMANN. Buffalo U. S. A. (leg. ODENBACH).

Die Stücke von EMERY selbst zu seiner *schencki* gebracht.

Die var. *emeryana* FOREL (Deutsche ent. Z. 1914, S. 617), vielleicht als dunkle Var. zu dieser Subsp. zu bringen.