



DR. SULZERS  
Abgekürzte Geschichte  
der

INSECTEN.

ZWEETER THEIL,

*Welcher XXXIII ausgemahlte  
Kupfertafeln enthält.*

*Winterthur, bey H. Steiner u. Comp. Buchh.*

MDCCLXXVI.

Erklärung der Kupfertafeln,

zur

abgekürzten Geschichte

der

**S** n s e k t e n.

# Erste Klasse.

## Insekten mit Flügeldecken.

### Erste Tafel.

- I. Scarabæus. **Der Erdkäfer.**
- a. Mit gehörntem Brustschild.
1. Dichotomus. **Der Zergliederer.** pag. 16. Linn. Mantiss. I. 529?  
Fabric. Syst. pag. 5. n. 6.  
Voet. Coleopt. Scarab. Tab. 14. f. 107.  
Aus Indien.
  - b. Mit glattem Brustschild, gehörntem Kopf.
  2. Goliath. **Goliath.** pag. 16. Linn. Mant. II. 530.  
Fabric. Syst. p. 13. n. 41.  
Voet. Coleopt. T. 22. f. 154.  
Drury Inf. 1. Tab. 31.  
Aus Afrika.
  3. Sacer. **Der Zeilige.** p. 17. Linn. Syst. Nat. n. 18.  
Linn. Amoen. Ac. 6. Tab. 3. f. 170.  
Aus Sicilien.
  4. Mimas. **Der Buckelkäfer.** p. 17. Linn. S. N. n. 17.  
Rösel Inf. II. Scarab. 1. Tab. B. f. 1.  
Voet. Coleopt. Tab. 22. f. 4.  
Fabr. Syst. p. 25. n. 99.  
Aus dem mittägigen Amerika.
  5. Taurus. **Das Wechstein.** p. 17. Linn. 26.  
Voet. Coleopt. T. 24. f. 16.  
Schreb. Inf. 1. f. 6, 7.  
Fabr. Syst. p. 26. n. 100.  
Aus der Schweiz.

c. Mit glattem, unbewehrtem Kopf und Brustschild.

  6. Vernalis. **Der Frühlingskäfer.** p. 17. Linn. 43.  
Fabr. S. pag. 17. n. 61.  
Von Luggaris, in der Schweiz.
  7. Geoffroæ. **Geoffroiskäfer.** p. 18.  
Geoff. Inf. 1. p. 91. Copris. 8.  
Aus der wärmeren Schweiz.
  8. Philanthus. **Der Blumenfreund.** p. 18.  
Fabr. Syst. pag. 39. Melolontha. 33?  
Aus der Schweiz.
  9. Pellucidulus. **Der Durchsichtige.** p. 18.  
Aus der Schweiz.
  10. Chrysis. **Der Chrysolith.** p. 18. Linn. 49.  
Fabr. p. 44. Cetonia. 8.  
Aus dem südlichen Amerika.
  11. Dubius. **Scopolis-Kolbenkäfer.** p. 18.  
Scop. Carn. 4.  
Aus der Schweiz.

I COLLEOPTERA  
*Scarabaeus*

Fig 1

Tab. I



## Zwote Tafel.

2. **Lucanus. Der Kammkäfer.**  
 1. Capreolus. Das Rehböcklein. p. 19. Lin. 2?  
 Aus der Schweiz.  
 2. Interruptus. Der Zertrennte. p. 20. Lin. 4.  
 Merianin Surm. T. 50.  
 Aus Amerika.
3. **Dermestes. Der Schabkäfer.**  
 3. 4-punctatus. Der 4-punktirte. p. 21.  
 In der Schweiz.  
 4. Typographus. Der Buchdrucker. p. 21. Linn. 7.  
 Schwed. Abh. Tom. 14. p. 163.  
 a. ——— Eben derselbe, vergrößert.  
 5. Capucinus. Das Kapuzkäferchen. p. 21. Linn. 5.  
 Schäfers Element. T. 28. Geoffr. Inf. Bostrichus. T. 5. f. 1.  
 b. ——— Ebendasselbe, vergrößert.  
 c. ——— Ein Sühnhorn.  
 13. Seolythus. Das Kolbenkäferchen. p. 21.  
 Schäf. Regensb. T. 112.  
 k. ——— Ein Sühnhorn.
4. **Ptinus. Der Bohrkäfer.**  
 6. Pectinicornis. Der Federnkamm. p. 22. Linn. 1.  
 Aus der Schweiz.  
 d. ——— Vergrößertes Sühnhorn vom Männchen.  
 e. ——— vom Weibchen.  
 7. Imperialis. Der Kaiserliche. p. 22. Linn. 4.  
 Aus der Schweiz.  
 8. Fur. Der Dieb. p. 22. Linn. 5.  
 Geoffr. Inf. 1. Tab. 2. f. 6. Bruchus. 1.  
 In der Schweiz häufig.
5. **Hister. Der Stuzkäfer.**  
 9. Planus. Das Blätchen. p. 23.  
 Aus Bündten.  
 f. ——— Ebendasselbe, vergrößert.
6. **Gyrinus. Der Taumelkäfer.**  
 10. Natator. Der Schwimmer. p. 23. Linn. 1.  
 Kösel. App. 1. T. 31.
7. **Byrrhus. Das Knollkäferchen.**  
 11. Scrophulariae. Der Braunwurznager. p. 26. Linn. 1.  
 Schäf. El. T. 17. Geoff. Inf. 1. T. 1. f. 7.  
 Aus der Schweiz.  
 h. ——— Ebendasselbe, vergrößert.
8. **Cistela. Der Fugenkäfer.**  
 12. Ornata. Der Gezierte. p. 27.  
 Aus Bündten.  
 i. ——— Ebendasselbe, von unten, nebst einem vergr. Sühnh.

# I. COLEOPTERA.

*Lucanus* *Dermestes* *Plyus* *Hister* *Gyrinus* *Buprestis* *Cistela* *Silpha* 14-17

Tab. II.



9. Silpha. Der Naskäfer.

- 14. Clavipes. Der Keulschenkel. p. 28. ♀.  
Aus der Schweiz.
- 15. Appendiculata. Der Geschwänzte. p. 28.  
Geoffr. Peltis. 2.  
Aus der Schweiz.
- 16. Polita. Der Glatte. p. 28.  
Geoffr. Peltis. 8.  
Aus der Schweiz.
- 17. Oblonga. Der Gelbkopf. p. 28. Linn. 22.  
Geoffr. Anthribus. 3.

## Dritte Tafel.

10. *Cassida*. Der Schildkäfer.

1. *Grossa*. Der Tieger. p. 29. Linn. 17.  
Naturf. 6. St. Tab. 4. f. 1. C. Grossa.  
Aus Amerika.
2. *Lateralis*. Der Seitenflet. p. 29. Linn. 26.  
Aus Amerika.
- a. ——— Ebenderselbe, von unten.

11. *Coccinella*. Das Halbkugelkäferchen.

- a. Mit rothen oder gelben Flügeldecken, schwarzen Punkten.
3. 2-Punctata. Der Zweypunkt. p. 31. Linn. 7.  
Schäf. Regensb. T. 9. f. 9.  
Aus der Schweiz.
- b. Mit rothen oder gelben Flügeldecken, weiß gestekt.
4. *Hieroglyphica*. Der Hieroglyph. p. 31. Linn. 14.  
Aus Sicilien.
5. 16-Guttata. Der Sechszehntropf. p. 32. Linn. 35.  
In der Schweiz.
- b. ——— Ebenderselbe, vergrößert.
- c. Mit schwarzen Flügeln, roth gestekt.
6. 8-Guttata. Der Achtflet. p. 32.
- d. Mit schwarzen Flügeldecken, weiß und gelb.
7. *Fimbriata*. Das Ringelkäferchen. p. 32.  
Aus der Schweiz.
- c. ——— Ebendasselbe, vergrößert.

12. *Crysomela*. Der Blattkäfer.

- a. Eyrunde.
8. *Gigantea*. Der Riese. p. 33. Linn. 1.  
S. Kennzeichen Tab. 3. f. 15.  
Aus Indien.
9. *Boleti*. Der Herzkäfer. p. 33. Linn. 36.  
Schäf. El. T. 58. Regensb. T. 77. f. 6.  
In der Schweiz.
10. *Marginata*. Der Saumflügel. p. 34. Linn. 39.  
Aus der Schweiz.
- b. Springende.
11. *Nemorum*. Der Gestreifte. p. 34. Linn. 62.  
Geoffr. Altica. 9.  
Aus der Schweiz.
- d. ——— Ebenderselbe, vergrößert.
- c. Cylindrische.
12. *Cyanea*. Der Bläuling. p. 34. Linn. 72.  
Aus Amerika.
13. *Cryptocephalus*. Der Kalkkäfer. p. 34. Linn. 9.  
Früsch. 7. T. 8. Schäf. Elem. T. 53. f. 1.
- d. Längliche, vorne schmaler.
14. *Merdigera*. Der Lilienkäfer. p. 34. Linn. 97.  
Geoffr. *Crioceris rubra*. p. 239. Reaum. Inf. 3. T. 17. f. 1. 2. Schäf. El. 52.  
In der Schweiz.



I. COLEOPTERA.

*Capsida*. 1. 2

*Coccinella*. 2-7.

*Chrysomela* 8-16.

a.

Fig. 1

2

Tab. III.



0.

5.

5.


0.



b

11.

10



d

4.




12.

7



12.

c.



8.

10.



11.



e.



15.



15. Luperus. Der Kadentkäfer. p. 35.  
Schäf. Et. Tab. 80.  
In der Schweiz.
- e. ——— Ebenderselbe, vergrößert.  
e. Lange.
16. Striata. Der Schwarzstrich. p. 35.  
In der Schweiz.

## Vierte Tafel.

13. Hispa. Der Igelkäfer. caret.
14. Bruchus. Der Müffellkäfer.  
 2. 2-Punctatus. Der Zweypunkt. p. 36.  
 In der Schweiz.  
 a. ——— Ebenderselbe, vergrößert.
15. Curculio. Der Müffellkäfer.  
 a. Mit langem Rüssel, glatten Schenkeln.  
 3. Betulae. Der Birkenfreund. p. 38. Linn. 39.  
 Schäf. Regensb. T. 6. f. 4.  
 In der Schweiz.  
 4. Bacchus. Der Bacchus. p. 38. Linn. 38.  
 Schäf. Regensb. T. 37. f. 13.  
 In der Schweiz.  
 5. Hemipterus. Der Kurzflügelichte. p. 39. Linn. 3.  
 Aus Indien.  
 7. Paraplecticus. Der Lähmende. p. 39. Linn. 34.  
 Schäf. Regensb. T. 44. f. 1.  
 In der Schweiz.  
 b. Langschnablicht, mit Springfüßen.  
 c. Langschnablicht, mit gezähnten Schenkeln.  
 6. Anchoraco. Der Langbrustkäfer. p. 39. Linn. 56.  
 Gronov. Zooph. T. 15. f. 4.  
 In Indien.  
 8. Germanus. Der Deutsche. p. 39. Linn. 58.  
 Schäf. Regensb. T. 25. f. 2.  
 In der Schweiz.  
 d. Kurzschnablicht, mit gezähnten Schenkeln.  
 9. Argentatus. Der Fühlspizenkäfer. p. 40. Linn. 73.  
 Schäf. El. T. 86. Mylabris.  
 In der Schweiz.  
 d. ——— Ein Stück einer Flügeldecke, vergrößert.  
 c. ——— Dergleichen von einer Gattung Erdläfer, wie Tab. 1. fig. 8.  
 e. Kurzschnablicht, mit unbewehrten Schenkeln.  
 10. Oedematofus. Der Oehlweinkäfer. p. 40.  
 Müller Tab. 4. f. 16. C. Emeritus Linn. 87.  
 Aus America.  
 11. Cordiger. Der Herzstek. p. 40. Melanocard. Linn. 18?  
 In der Schweiz.
16. Attelabus. Der Asterrüffelkäfer.  
 a. Hinten verdünnter Kopf, ohne Fühlspizen.  
 12. Curculionoides. Der kleine Fußbeisser. p. 41. Linn. 3.  
 Schäf. Regensb. T. 75. f. 5. 6. Müller. T. 4. f. 18.  
 In der Schweiz.  
 b. Verdünnter Brust, Fresszangen und Fühlspizen.  
 13. Formicarius minor. Der kleine Jäger. p. 42.  
 Aus Bünden.  
 b. ——— Ebenderselbe, vergrößert.  
 14. Apiarius. Der Bienenfresser. p. 42. Lin. 10.  
 Geoffr. 1. T. 5. f. 4. Clerus. 1. Schäf. El. T. 46. Sulz. Kennz. T. 4. f. b.

I. COLEOPTERA.

*Hispa* c. *Bruchus*. 2. *Curculio*. 3 - 11. *Attelabus*. 12 - 14.

Tab. II.



## Fünfte Tafel.

## 17. Cerambyx. Der Bockkäfer.

- a. Daß Bruststück hat an den Seiten bewegliche Dornen.
1. Longimanus. Der Langhandbock. p. 44. Linn. 1. ♂.  
Rösel Inf. T. 11. Sc. 2. p. 11. Tab. 1. f. a. ♀.  
Merian. Sur. T. 28.  
Seb. Mus. 4. T. 90. f. 7. 8. 9.  
Aus Amerika.
  - b. Daß Bruststück an den Seiten gezähnt.
  2. Cinnamomeus. Der Zimmetbock. p. 44. Linn. 10?  
Drury Exot. T. 40. f. 2.  
Aus dem Württembergischen.
  - c. Gerändeter Brustschild, mit festen Seitendornen.
  3. Alper. Der Grobe. p. 44.  
Aus Italien.
  4. Sutor. Der Schuster. p. 44. Linn. 38.  
Faun. Succ. 1. n. 655.  
Aus der Schweiz.
  5. Brevis. Der Kurze. p. 45.  
Aus Surinam.
  6. Sulcatus. Der Gefurchte. p. 45.  
Aus Surinam.
  7. Cursor. Der Läufer. p. 45. Linn. 45.  
Scop. Carn. 167.  
Aus der Schweiz.
  8. Bifasciatus. Der Geflechte. p. 45.  
Fabric. Rhagium. 3.  
Aus Bündten.
  9. Ovatus. Der Eyrunde. p. 45.  
Aus dem Württembergischen.
  - d. Mit unbewehrtem, länglichrundem Brustschild.
  10. Punctatus. Der Punktirte. p. 45. Linn. Add. 7.  
Von Bern.
  - e. Mit unbewehrtem, rundem, etwas plattgedrucktem Brustschild.
  - Rusticus. Der Bauer. p. 46. Linn. 67.  
Schet S. Kennzeichen Tab. 4. f. 29.


## 18. Leptura. Der Afterböckkäfer.

- a. Mit eysförmigem, vorne schmälern Bruststück, abgestumpften Flügeldecken.
11. Hastata. Der Spießträger. p. 46.  
Von Lokarno, in der welschen Schweiz.
- b. Mit gewölbtem, vorne nicht schmälern Bruststück, stumpfen Flügeldecken.
12. Verbasci. Der Wollblumkäfer. p. 47. Linn. 22.  
In der Schweiz.

1. COLEOPTERA.  
*Cerambyx*                      *Leptura*

Tab. V.

Fig. 1.




## Sechste Tafel.

19. *Necydalis*. **Der Halbkäfer.**  
 a. Mit kurzen, abgestutzten Flügeldecken.  
 1. *Umbellatarum*. **Der Blumenbewohner.** p. 48. Linn. 3.  
 Schäf. Regensb. T. 95. f. 4.  
 Aus der Schweiz.  
 b. Mit langen, zugespitzten Flügeldecken.  
 2. *Caerulea*. **Der Blauling.** p. 48. Linn. 4.  
 Schäf. Regensb. T. 94. f. 7.  
 Aus Wallis.
20. *Lampyris*. **Der Scheinkäfer.**  
 3. *Italica*. **Die römische Lampe.** p. 49. Linn. 11.  
 Von Lofarno.  
 4. *Sanguinea*. **Die Abendröthe.** p. 49. Linn. 17.  
 Schäf. Regensb. T. 24. f. 1.  
 Aus der Schweiz.
21. *Cantharis*. **Der Asterscheinkäfer.**  
 a. Mit plattgedrücktem Brustschild.  
 5. *Ænea*. **Der Gestirnte.** p. 51. Linn. 7.  
 Geoffr. la Cicindele Bedeau. Schäf. Regensb. Zus. T. 18. f. 12. 13.  
 Aus der Schweiz.  
 a. ——— Ein vergrößertes Fühlhorn des Männchen.  
 b. Mit länglich rundem Brustschild.  
 6. *Nigricans*. **Der Nulate.** p. 51.  
 Aus der Schweiz.
22. *Elater*. **Der Schnellkäfer.**  
 7. *Maximus*. **Der Gröste.** p. 52.  
 Müller Tab. 6. f. 13.  
 Aus Amerika.  
 8. *Latus*. **Der Breite.** p. 53.  
 Aus der Schweiz.  
 9. *Sanguineus*. **Der Rothrot.** p. 53. Linn. 21.  
 Schäf. Ins. T. 31. ♀.  
 Aus der Schweiz.  
 10. *Cruciatus*. **Der Gekreuzte.** p. 53. Linn. 12.  
 Aus der Schweiz.
23. *Cicindela*. **Der Sandkäfer.**  
 11. *Capensis*. **Der Capläufer.** p. 54. Linn. 3.  
 Vom Vorgebürge der guten Hofnung.  
 12. *Literatus*. **Der Gelehrte.** p. 55.  
 Aus Bünden.  
 13. *Riparia*. **Der Gestadekäfer.** p. 55. Linn. 10.  
 Schäf. Regensb. T. 86. f. 4.  
 Aus der Schweiz.
24. *Buprestis*. **Der Gleiskäfer.**  
 a. Mit bauchigen Flügeldecken, welche Dachförmig in die Höhe steigen.  
 S. Kennz. Tab. 6. f. 38.  
 b. Mit Flügeldecken an der Spitze gezähnt.  
 14. *Ignita*. **Die Feuergluth.** p. 56. Linn. 3. ♀.  
 Kamuf. Jap. 1. T. 10. f. 7.  
 Aus Indien.  
 15. ——— **Das Männchen.** p. 57.  
 Müller Tab. 7. f. 3.

I. COLEOPTERA.

*Nerijdalis. Lampyris. Cantharis. Elater. Cicindela. Buprestis. Dytiscus.*

Tab. VII.





c. Mit ungezähnten Flügeldecken.

16. Tenebrionis. Der Schwarze. p. 57. Linn. 11.

Aus dem Württembergischen.

17. 9-Maculata. Der Gelbflek. p. 57. Linn. 17.

Aus Frankreich.

25. Dytiscus. Der Tauchkäfer.

a. Mit blättrichten Fühlhörnern.

18. Piceus. Der grosse Schwimmer. p. 59. Linn. 1.

Schäf. Insf. T. 33. f. 1. 2.

b. Mit Borstenhörnern.

19. Latissimus. Der Breitflügel. p. 59. Linn. 6.

Frisch. Insf. 2. T. 7. f. 1. 2.

Aus der Schweiz.

## Siebende Tafel.

## 26. Carabus. Der Laufkäfer.

a. Die Größern.

1. Sycophanta. Der Puppenräuber. p. 62. Linn. 12.  
Schäf. Inf. T. 66. f. 6. Schäf. El. T. 2. f. 1.  
Aus der Schweiz.
2. Granulatus. Der Galonirte. p. 62. Linn. 2.  
Schäf. Inf. T. 18. f. 6. Müller T. 7. f. 12.  
Aus der Schweiz.
3. Nitens. Der Erdglänzer. p. 62. Linn. 6.  
Müller. T. 7. f. 14.  
Aus der Schweiz.

b. Die Kleinern.

4. Spinipes. Der Stachelfuß. p. 62. Linn. 20.  
In der Schweiz.
5. Bimaculatus. Der Zweyfleck. p. 62. Lin. Mant. alt.  
Ab dem Cap.
6. Crux minor. Das kleine Kreuz. pag. 63. Linn. 40.  
Schäf. Inf. T. 18. f. 18.  
In der Schweiz.

## 27. Tenebrio. Der Schlupfkäfer.

a. Geflügelt.

7. Gigas. Der Bergriesen. p. 64. Linn. 1.  
Aus Surinam.
8. Viridis. Der Grüne. p. 64.  
Drury. Exot. 2. T. 34. f. 5.  
Aus Amerika.

b. Ungeflügelt.

9. Gigas. Der spanische Riese. p. 64. Linn. 14.  
Aus Indien.

## 28. Meloe. Der Maykäfer.

a. Ohne Flügel.

10. Proscarabaeus. Der Zwitterkäfer. p. 65. Linn. 1.  
Griseb. Inf. 6. T. 6. f. 5. Schäf. Inf. T. 3. f. 5. Schäf. El. T. 82.  
Aus der Schweiz.

b. Mit Flügeln.

11. Cichorii. Der Cichorienkäfer. p. 66. Linn. 5.  
Aus China.

a. ——— Das Weibchen des letztern.

12. Algiricus. Der Algirer. p. 66. Linn. 11.  
Aus Bändten.

13. Cerocoma. Der Kolbentamm. p. 66.  
Schäf. El. T. 37.  
In der Schweiz.

b. c. ——— Fühlhorn von ♂. und ♀.

## 29. Mordella. Der Erdlochkäfer.

14. Perlata. Der Perlenpunkt. p. 67.  
Aus Graubündten.

I. COLEOPTERA.

*Carabus. Tenebrio. Meloe. Mordella. Staphylinus. Forficula*

Fig. 1.

Tab. VII.



15. Bicolor. Der Zweyfärbige. p. 67.  
In der Schweiz.
30. Staphylinus. Der Raubkäfer.  
16. Hirtus. Der Bärenräuber. p. 69. Linn. 1.  
Schäf. Inf. 36. f. 6.  
In der Schweiz.
31. Forficula. Der Zangenkäfer.  
17. Auricularia. Der grosse Ohrwurm. p. 70. Linn. 1.  
Geoffr. 1. T. 7. f. 3. Schäf. El. T. 63. Frisch. Inf. 8. T. 15. f. 1. 2.  
In der Schweiz.

# Zweite Klasse.

## Insekten mit Halbflügeln.

---

### Achte Tafel.

#### 32. Blatta. Die Schabe.

1. Surinamensis. Die Surinamerin. p. 77. Linn. 3.  
Aus Surinam.
2. Orientalis. Die Pfisterschabe. p. 77. Linn. 7.  
Geoffr. Par. I. T. 7. f. 5.  
S. Kennz. Tab. 7. f. 47. Frisch. Inf. 5. T. 3.  
Aus der welschen Schweiz.
3. Lapponica. Die Deutsche. p. 77. Linn. 8?  
Schäf. El. T. 26. f. 2. Geoffr. Par. 381.  
Aus der Schweiz.  
Heteroclitia. Petivers Schabe, sehet Tab. XI. f. a. b.

#### 33. Mantis. Das wandelnde Blatt.

4. Religiosa. Die Saugheuschrecke. p. 78. Linn. 5.  
Rösel Inf. T. 4 - T. 12.  
Schäf. El. T. 81.  
In der wärmern Schweiz.

#### 34. Gryllus. Der Grashüpfer.

- a. Acrida. Mit kegelförmigem Kopf.
5. Nafutus. Die Langnase. p. 82. Linn. 1.  
Drury Exot. 2. T. 40. f. 1.  
Rösel. Inf. 2. Gryll. T. 4.  
S. Kennzeichen T. 8. f. 57.  
Aus Brasilien.
- b. Bulla. Mit erhöhtem, verlängertem Raken.
6. Bipunctatus. Der Zweypunkt. p. 82. Linn. 7.  
Geoffr. Par. I. p. 394. Acrid. 5.
7. a. Subulatus. Die Schusterable. p. 82. Linn. 8.  
Geoff. Inf. p. 395. Acrid. 6.  
Aus der Schweiz.
- c. Acheta. Gryllen, mit Schwanzborsten.
8. Gigas. Die Riesengrylle. p. 83.  
Müller. T. 10. f. 3.  
Aus Amerika.
- d. Tetigonia. Säbelheuschrecken.
9. Viridulus minor. Der Baumbhüpfer. p. 83.  
Von Zürich.

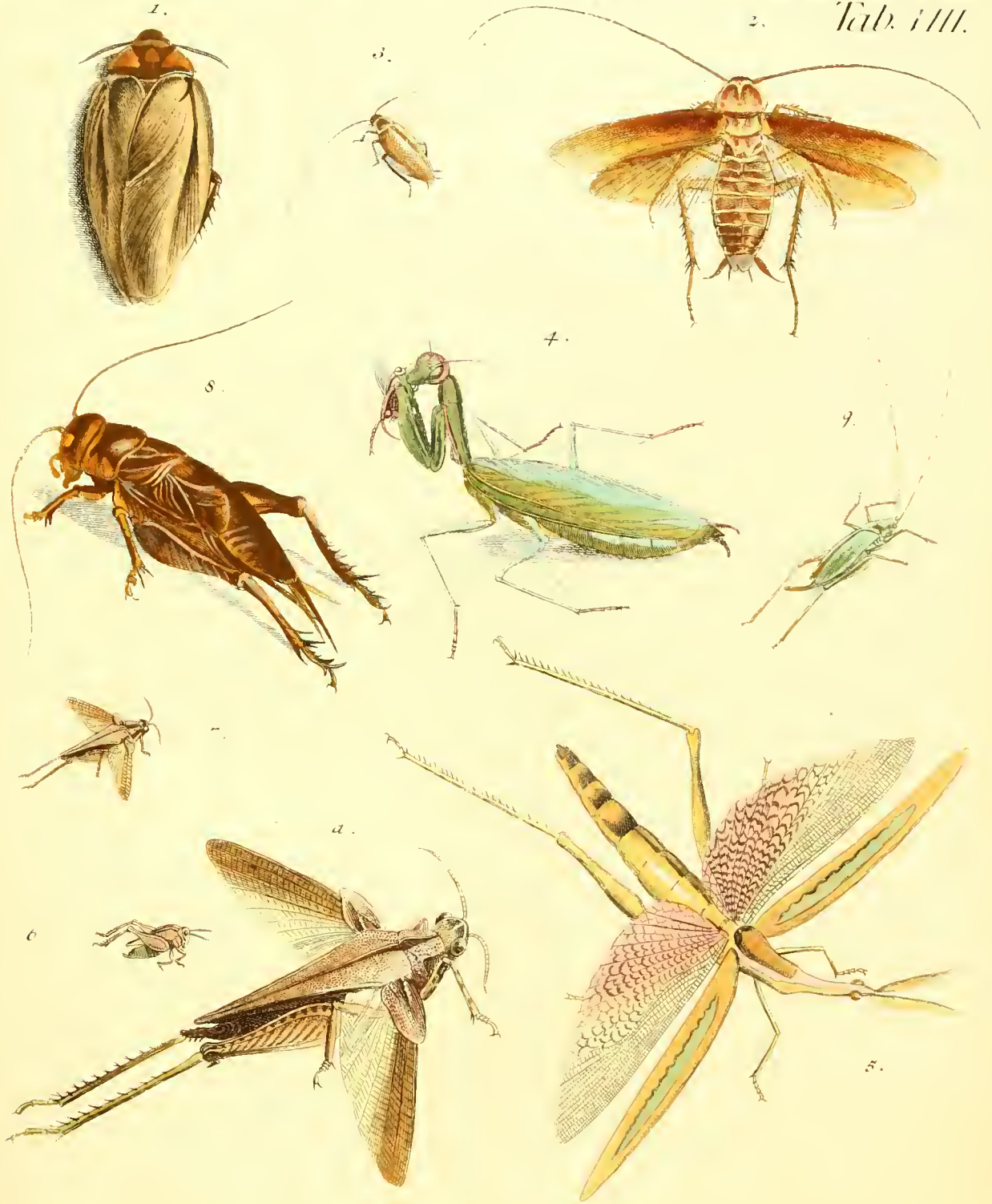
II. HEMIPTERA.

*Blatta.*

*Mantis.*

*Gryllus.*

2. *Tab. VIII.*



## Neunte Tafel.

## Continuatio.

1. Acuminatus. Der Spizkopf. p. 83. Linn. 23?  
Sloan. Jam. 2. T. 236. f. 3.  
Von Lofarno.
  2. Palpatus. Der Schnurrbart. p. 83.  
Aus Sicilien.  
e. Locusta. Schnarrheuschreck.
  3. Punctatus. Der Goldtropf. p. 84.  
Drury Exot. 2. T. 41. f. 4.  
Aus Bombay.
  4. Variegatus. Der Bunte. p. 84.  
Von Belenz.
35. Fulgora. Der Laterentrager.
5. Europaea. Die Kegelfirn. p. 86. Linn. 9.  
a. ——— Ebendieselbe, vergrößert.  
Aus Sicilien.
36. Cicada. Die Cifade.
- a. Blättrige.
  6. Spinosa. Das Thürmchen. p. 88.  
Fabr. Membracis Spinosa. 4.  
Müller. T. II. f. 2.  
Aus Surinam.
  - b. Gekrenzte.
  7. Aurita. Das Langohr. p. 89. Lin. 7.  
Geoffr. Inf. I. T. 9. f. 1. Schreb. Ins. 8. f. 1. 2.  
Aus der Schweiz.
  - b. Singende.
  8. Capensis. Die Gesäumte. pag. 89. Linn. 13.  
Petiv. Gaz. 7. T. 4. f. 1. Müller. T. II. f. 4.  
Vom Vorgebürge der guten Hofnung.
  - d. Springende.
  9. Cruentata. Die Blutige. p. 89.  
Fabr. Cercopis. 3.  
Aus Surinam.
  - e. Centfügel.
  10. Phalaenoides. Die Schmetterlingscicade. p. 90. Linn. 40.  
Aus Surinam.
  11. Lanata. Der Wollschwanz. p. 90. Linn. 42.  
M. V. L. 163.  
Aus Indien.

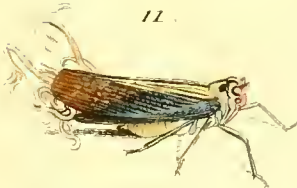
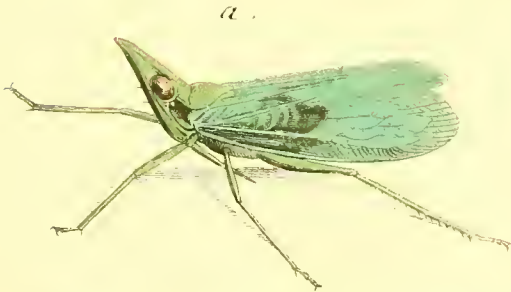

II. HEMIPTERA.

*Gryllus.*

*Fulgora.*

*Cicada.*

Tab. IX.





## Zehnde Tafel.

37. *Notonecta*. Die Bootwanze.  
 1. *Minutor*. Die Kleinere. p. 91.  
 In der Schweiz.
38. *Nepa*. Der Wasserkorpion.  
 2. *Plana*. Der Platte. 92.  
 Aus Amerika.  
 3. *Cimicoides*. Der Wasserkorpion. p. 93. Linn. 6.  
 Nöfel. App. T. 26. Schäf. Elem. T. 87.  
 Aus der Schweiz.  
 4. *Linearis*. Der Nadelkorpion. p. 93. Linn. 7.  
 Nöfel. Inf. App. T. 23. Frisch. Inf. 7. T. 16.  
 In der Schweiz.
39. *Cimex*. Die Wanze.  
 a. Ungeflügelte.  
 S. Kennzeichen der Inf. T. II. f. 69. a.  
 b. Schildträger.  
 5. *Druraci*. Drüsenwanze. p. 95. Linn. Mant. 534.  
 Drury T. I. T. 42.  
 Aus China.  
 a. ———. Ebendieselbe, fliegend.  
*Nobilis*. Die Javanerwanze. Schaf. Tab. XI. f. c.  
 6. *Lineatus*. Die Bänderwanze. p. 95. Linn. 6.  
 Schäf. El. T. 44. f. 1. Schäf. Inf. T. 2. f. 3.  
 Aus Italien.  
 c. Mit ganzen Flügeldecken.  
 Schaf. Reaum. Mem. Tom. 3. T. 34. f. 2. 3. 4.  
 d. Häutige.  
 7. *Corticatus*. Die Rindenartige. p. 96.  
 Drury Exot. 2. T. 40. f. 2.  
 Aus Brasilien.  
 e. Dormwanzen.  
 8. *Acantharis*. Die Stachelwanze. p. 96. Linn. 38.  
 Aus Jamaica.  
 f. Kunde.  
 9. *Nigripes*. Der Schwarzfuß. p. 96.  
 Fabr. Cimex. 64?  
 Aus Amerika.  
 10. *Aurantiis*. Die Pommeranzenwanze. p. 96.  
 Aus Amerika.  
 11. *Peregrinator*. Die Reisende. p. 97. Linn. 40.  
 Aus Indien.  
 g. Borstenhörner.  
 12. *Cristatus*. Die Kammwanze. p. 97. Linn. 62.  
 Fabr. Redavius Serratus. 10.  
 Aus Amerika.  
 13. *Annulatus*. Die Ringwanze. p. 97. Linn. 71.  
 Aus der Schweiz.  
 h. Längliche.  
 14. *Apterus*. Die Blinddecke. p. 97. Linn. 78.  
 Geoffr. Par. I. T. 9. f. 4.  
 Von Zürich.


11. HEMIPTERA.

*Notonecta*. 1.

*Nepa*. 24.

*Cimex*. 5. 17.

Tab. X.



- i. Langschnäuze.
15. Striatus. Das Strichschildchen. p. 98. Linn. 105.  
In der Schweiz.
- k.
16. Spinofulus. Der Dornschenkel. p. 98.  
Von Genf.
- l. Ganz schmale.
17. Lineola. Die Schmalste. p. 98. Linn. 121?  
In der Schweiz.

## Eilfte Tafel.

## 40. Aphis. Die Blattlaus.

1. Opuli. Die Schneeballenlaus. p. 105.  
Eben dieselbe vergrößert.
2. ——— Zwo Schneeballenläuse, die sich begatten.  
In der Schweiz.
3. Persica. Die Pfersichlaus. p. 105.  
Eben dieselbe, vergrößert.  
In der Schweiz.
4. Polianth. tuberos. Die Taubenrosenlaus. p. 105.  
Die geflügelte ♂. die ungeflügelte ♀.
5. ——— Ein Männchen, das noch keine Flügel hat?  
In der Schweiz.
6. Salicis. Die Felbenlaus. p. 105.  
Eben dieselbe, vergrößert.  
In der Schweiz.

## 41. Chermes. Der Blattfloh.

7. Buxi. Der Buchsfloh. p. 107. Linn. 7.  
Eben derselbe, vergrößert.
8. ——— Ein solcher, der noch unvollkommen, natürlich und vergrößert.  
Reaum. Inf. 3. T. 29. f. 1-14.  
In der Schweiz.

## 42. Coccus, Die Schildlaus.

9. Persicorum. Die Pfersichlaus. p. 112.  
Eben dieselbe von obenher, vergrößert.  
————— von unten, vergrößert.  
In der Schweiz.
10. Fol. Quercus. Die Eichenblattschildlaus. p. 112.  
Eben dieselbe von oben, vergrößert.  
————— von unten, vergrößert.  
In der Schweiz.
11. Fagi. Die Hagbüchchenlaus. p. 112.  
Verschiedene kriechen auf einem Nestchen neben den alten Müttern.

## 43. Thrips. Der Blasenfuß.

12. Fuscus. Der Braune. p. 113.  
Eben derselbe, vergrößert.  
In der Schweiz.

- 
- a. Blatta Heteroclita. Petivers Schabe. p. 113.  
Pallas Spic. Zool. Fasc. 8. T. 1. f. 5.  
Aus Guinea.
  - b. ——— von unten.
  - c. Cimex Nob'lis. Die Javanerwanze. p. 114. Linn. 3.  
Aus Java.

# II. HEMIPTERA.

*Aphis*. 1-6.

*Chermes*. 7-8.

*Coccus*. 9-11.

*Thrips*. 12.

Tab. XI.



*Blatta Heterocolita*. a b.

*Cimex Nobilis*. c.



# Dritte Klasse.

## Insekten mit Staubflügeln.

---

### Zwölfte Tafel.

#### 44. Papilio. Der Tagvogel.

##### a. Ritter, Trojanische.

1. Hector. Der Hector. p. 141. Linn. 2.

Seb. 4. Tab. 28. f. 23. 24.

Clerk. Ic. T. 33. f. 1.

Aus Indien.

2. Achates. Achates. p. 141.

Aus Sſien.

3. Polytes. Polytes. p. 141. Linn. 5?

Clerk. Ic. T. 14. f. 1.

Seb. Mus. 4. T. 27. f. 23. 24.

Aus Sſien.

4. Anchises. Anchises. p. 141. Linn. 11.

Clerk. Ic. T. 29. f. 1.

Seb. 4. T. 2. f. 11. 12.

Merian. Sur. 17. T. 17.

Ehret. Pict. T. 9.

Aus Amerika.

5. Memnon. Memnon. p. 141. Linn. 13.

Seb. Mus. T. 5. f. 6.

— - 16. - 10. 31.

Aus China.

III. LEPIDOPTERA.

*Papilio*: *Eq. Trices*

Tab. XII.

Fig. 1



## Dreizehnde Tafel.

b. Ritter: Griechische.

1. P. E. Ach. Rhetenor. Rhetenor. p. 142.

Cram. 2. T. 15. f. A. B.

Aus China.

2. Odius. Odius. p. 142.

Fabric. 60.

Cram. 2. Tab. 22.

Aus Indien.

3. Dorylas. Dorylas. p. 142.

Aus China.

4. Peleus. Peleus. p. 142.

Aus Amerika.

5. Philoctetes. Philoctetes. p. 142. Linn. 29.

Clerk. Ic. Tab. 30. f. 3.

Cram. 2. T. 20. f. A. B. C.

Seb. Mus. T. 4. f. 9. 10.

- 21. f. 7. 8.




III. LEPIDOPTERA .

*Papilio*.      *Eq. Actiui*.

Tab. XIII.

Fig. 1.



2.

3.

4.

5.

## Vierzehnde Tafel.

Continuatio P. Eq. Ach.


1. Teucer. **Teucer.** p. 142. Linn. 44.  
 Cram. 3. T. 34. f. 4.  
 Seb. T. 31. f. 3. 4.  
 Merian. Sur. 23. t. 23.  
 Knorr. Delic. C. 1. f. 1. 2.  
 Aus Amerika.
  
2. 3. Amphimachus. **Amphimachus.** p. 142.  
 Fabric. 59.  
 Aus Indien.
  
4. Arcefilaus. **Arcefilaus.** p. 142.  
 Fabr. 182. Chorineus.  
 Aus Amerika.
  
5. Protefilaus. **Protefilaus.** p. 143. Linn. 39.  
 Clerk. Ic. T. 27. f. 2.  
 Seb. 4. Tab. 36. f. 11. 12.  
 Merian. Sur. 43. T. 43.  
 Sloan. Jam. 2. T. 239. f. 17. 18.  
 Catesby Car. T. 100.

III. LEPIDOPTERA.

*Papilio. Eq. Achw.*

Tab. XIV.

Fig. 1.



4.

5.

## Fünfzehnde Tafel.

## B. Helikonier.

1. P. Helic. Horta. *Horta*. p. 143. Linn. 54. a.  
Seb. 4. T. 39. f. 4. 9.  
Aus Afrika.
2. Cepheus. *Cepheus*. p. 143. Linn. 54. b.  
Clerk. Ic. T. 43. f. 4.  
Aus Afrika.
3. Mneme. *Mneme*. p. 143. Linn. 59.  
Seb. 4. T. 27. f. 15. 16.  
Aus Indien.
4. ——— Eine Varietät. Eben desselben. p. 143.
5. Pierra. *Pierra*. p. 143. Linn. 52.  
Rösel Add. T. 6.  
Clerk. Ic. T. 36. f. 4.  
Aus Indien.

## C. Danaiden: Weiße.



6. Scylla. *Scylla*. p. 143. Linn. 95.  
M. L. V. 242.  
Aus Java.
7. Hecabe. *Hecabe*. p. 143. Linn. 96?  
Seb. 4. T. 18. f. 4. 5?  
Petiv. Gaz. T. 28. f. 9.
8. Hyparete. *Hyparete*. p. 143. Linn. 92.  
Clerk. Ic. T. 38. f. 2. 3.  
Aus Indien.
9. Teutonia. *Teutonia*. p. 143.  
Fabr. 137. varietas.  
Aus Indien.

III. LEPIDOPTERA.

*Papilio*, *Eg. Helicon* 1-2 *Danae* *Candida* 6-9

Tab. XI

Fig. 1.



## Sechszehnde Tafel.

## C. Danaiden: Bunde.

1. 2. P. D. Fest. Obrinus. **Obrinus.** p. 143. Linn. 113.  
 Clerk. Ic. T. 31. f. 2. 3.  
 Seb. 4. T. 39. f. 10. 11.  
 Aus Indien.
3. Chrysiptus. **Chrysiptus.** p. 144. Linn. 119.  
 Seb. T. 6. f. 11. 12.  
 T. 13. f. 13. 14.  
 Schreb. Inf. 9. f. 11. 12.  
 Cram. 3. Tab. 28. f. B. C.  
 Aus Indien.
4. Midamus. a. **Midamus.** p. 144. Linn. 108.  
 Rösel Add. T. 9.  
 Seb. Mus. T. 19. f. 13. 14.  
 Ehret. Pict. T. 3. & 11.  
 Aus Indien.
5. Midamus. b. **Midamus.** p. 144. Linn. 108.  
 Aus China.


## D. Nymphen, mit Augen in den Flügeln.

6. P. Nymph. Gemm. Lotis. **Lotis.** p. 144.  
 An Itea Fabricii. 238?  
 Aus Indien.
7. 11. Lemonias. **Lemonias.** p. 144. Linn. 136.  
 Cram. 3. T. 35. f. D. E.  
 Aus Indien.
8. 9. Arge. **Arge.** p. 144.  
 An Var. Galathea Linn. 147?  
 Vergleichet Rösel. Inf. 3. Ap. I. T. 37. f. 1. 2.  
 Aus Sicilien.
10. Laomedea. **Laomedea.** p. 144. Linn. 145.  
 Drury Exot. I. T. 5. f. 3.  
 Cram. T. I. Tab. 8. f. F. G.  
 Aus Indien.

III. LEPIDOPTERA.

*Pap. Danaï fest. 1. 5. Pap. Nymph. gem. 6. 11.*

*Tab. XVII.*



## Siebenzehnde Tafel.

1. 2. P. Nymph. Gemm. Orithya. **Orithya.** p. 144. Linn. 137.  
 Cram. 3. Tab. 32. f. E. F.  
 Roef. Tom. 4. Tab. 6. f. 2.  
 Seb. Mus. T. 5. f. 13. 14.  
 Aus China.
3. 4. Hefione. **Hefione.** p. 144.  
 Aus Indien.
7. Libye. **Libye.** p. 145. Linn. 146.  
 Aus Indien.
5. 6. Semele. **Semele.** p. 145. Linn. 148.  
 R6f. Inf. 4. T. 27. f. 3. 4.  
 Hoefn. Inf. 2. T. 8.  
 Petiv. Gaz. T. 14. f. 9.  
 Aus der Schweiz.
8. 9. Fauna. **Fauna.** p. 145.  
 Aus Deutschland.
10. Phædra. **Phædra.** p. 145. Linn. 150.  
 Sepp. Belg. I. p. 1. S. 3. t. 3.  
 Klem. T. 1. T. 19. f. 1. 2?  
 Aus der Schweiz.  
 ——— Keine Augen in den Flügeln.
11. 12. P. Nymph. Phaler. Dirce. **Dirce.** p. 145. Linn. 171.  
 Clerk. Ic. T. 36. f. 3.  
 Seb. 4. T. 10. f. 1. 2.  
 - 13. - 9. 10.  
 Aus Indien.



III. LEPIDOPTERA.

*Pap. Nymph. gen. 1. 10.*


*Pap. Nymph. Phaler. 11. 12.*

Tab. XVII.

Fig. 1.



2.



3.



6.



5.



4.



7.




8.



9.



11.



10.



12.



## Achtzehnde Tafel.

Cont. P. Nymph. Phalerat.

1. P. N. Ph. Lamia. **Lamia.** p. 145.

Aus Amerika.

2. 3. Leucothoe. **Leucothoe.** p. 145. Linn. 179.

Clerk. Ic. T. 40. f. 4.

Seb. 4. T. 45. f. 1. 2.

Aus Asien.

6. Dissimilis. **Die Mandelkrähe.** p. 145. Linn. 195.

Clerk. Ic. T. 16. f. 3.

Ehret. Pict. T. 17.

Aus Asien.

4. 5. Vanilla. **Der Vanillevogel.** p. 145. Linn. 216.

Clerk. Ic. T. 40. f. 2.

Merian. Sur. T. 25. f. 25.

Sloan. Jam. 2. T. 239. f. 23. 24.

Aus Amerika.

E. Baucru.

10. P. Pleb. Rur. Epeus. **Epeus.** p. 145.

Var. P. Quercus Linn. 222.

Conf. Roef. Inf. I. Pap. 2. T. 9.

Aus der Schweiz.

7. 8. Gordius. **Gordius.** p. 146.

Aus Bünden.

9. Biton. **Biton.** p. 146.

Aus der Schweiz.

11. 12. Rubi. **Der Grünling.** p. 146. Linn. 237.

Willk. Pap. 62. T. 1. a. 2.

Aus der Schweiz.

III. LEPIDOPTERA.

*Papilio Nymph* . *Phalerat* . 1. 6.      *Pap. Plebeji Rural* . 7. 14.

Tab. XVIII.



## Neunzehnde Tafel.

## F. Bürger.

1. 2. P. Pl. Urb. Proteus. a. **Proteus.** p. 146. Linn. 259.  
 Clerk. Ic. T. 42. f. 1-3.  
 Merian. T. 63. f. 2.  
 Aus Amerika.
5. Proteus. b. **Proteus.** p. 146.  
 Aus Amerika.
3. 4. Actorion. **Aktorion.** p. 146. Linn. 262.  
 Clerk. Ic. T. 36. f. 2.  
 Seb. Mus. T. 4. f. 3-4.  
 T. 41. f. 17. 18.  
 Aus Indien.
6. 7. Tages. **Tages.** p. 146. Linn. 268.  
 Aus dem Veltlin.
8. 9. Paniscus. **Paniscus.** p. 147.  
 Fabric. 377?  
 Conf. Metis Linn. 245. &  
 Drury Inf. 2. T. 16. f. 3-4.  
 Aus der Schweiz.
10. 11. Aetolus. **Aetolus.** p. 147.  
 Vom Vorgebürge der guten Hofnung.

III. LEPIDOPTERA.

*Papilio:*

*Plebeji Urbiculae.*

Tab. XIX.



## Zwanzigste Tafel.

## 45. Sphinx. Der Abendvogel.

I. Rechte; mit eckichten Flügeln.

1. Fasciatus. Der Bänderte. p. 151.

Aus Amerika.

II. ———; mit Flügeln ohne Eken und Zähne, und unbehaartem Schwanz.

2. Rustica. Der Bauer. p. 151.

Fabric. 15.

Aus Amerika.

3. Boerhaviae. Boerhavienvogel. p. 151.

Fabric. 22.

Aus Indien.

III. ———; mit bartigem Schwanz.

4. Inaurata. Der Vergoldete. p. 151.

Aus Amerika.

5. Culiciformis. Der Mükenschmetterling. p. 152. Linn. 30.

Clerk. Ic. T. 9. f. 3.

Aus der Schweiz.

6. Apiformis. Der Bienenschmetterling. p. 152.

Von Winterthur.

IV. Unächte, deren Gestalt und Larven verschieden.

7. Fausta. Der Glücksvogel. p. 152. Linn. 42.


Aus Bänden.

8. Cerbera. Cerbera. p. 152. Linn. 38.

Drury Exot. T. 26. f. 2.

III. LEPIDOPTERA.  
*Sphinx*. I. 1. II. 2. 3. III. 4-6. IV. 7. 8.

Tab. XX.



## Ein und zwanzigste Tafel.

## 46. Phalaena Der Nachtvogel.

I. Attaci: mit weit ausgedehnten Flügeln.

1. Ph. Attac. Hesperus minor. Der kleine Hesperus. p. 159.

Aus Amerika.

2. Paphia. Paphia. p. 159. Linn. 4.

Seb. 4. T. 23. f. 5. 6.

Aus Guinea.

II. Bombyces: Seidenspinner.

3. Dumeti. Der Zerkentriecher. p. 159. Linn. 26?

Petiv. Gaz. T. 45. f. 13.

In der Schweiz.

4. Verficolora. Der Buntflügel. p. 159. Linn. 32.

Rösel Insf. 4. T. 39. f. 3.

Wilkes Pap. 45. T. 1. a. 1.

In der Schweiz.

———— 2. ohne Zunge, niedergeschlagene Flügel, glatter Rücken.

Sehet Kennz. Tab. 16. f. 94. Caja. Linn. 38.

———— 3. ohne Zunge, niedergeschlagene Flügel, gekämmter Rücken.

5. Alpina. Das Alpenvögelein. p. 159.

Aus Bündten.

6. ——— Das Weibchen, des vorigen. p. 160.

———— 4. Mit einem Saugrüssel, glattem Rücken, niederhängenden Flügeln.

———— 5. Kammrücken, mit hängenden Flügeln.

7. Libatrix. Die Sturmhaube. p. 160. Linn. 78.

Rösel. Insf. 4. T. 20.

In der Schweiz.




III. LEPIDOPTERA.

*Phalena*: *Allacus*. 1, 2. *Ph.* *Bombyx*. 3-7.

Tab. XXI.

Fig. 1



## Zwey und zwanzigste Tafel.

## III. Eulen, ohne Zunge. (Noctuae.)

1. Phal. Noct. Humuli. Die Hopfeneule. p. 160. Linn. 84.

De Geer. Inf. 1. T. 7. f. 5. 6.

In der Schweiz.

2. Bubo. Der Hibou. p. 160.

Fabr. Noctua. 3.

Aus China.

b — mit einer Spiralzunge, und glattem Rücken.

4. Achatina. Das Agathvögelein. p. 160.

In dem Beltlin.

5. Tricolora. Die Dreyfarbige. p. 160.

Aus Amerika.

6. Bicolora. Die Zweyfarbige. p. 161.

Aus Indien.

3. Interrupta. Die Unterbrochene. p. 161. Linn. 116.

Aus Amerika.

c — mit gekämmtem Rücken.

7. Verbasci. Die Wollkrauteule. p. 161. Linn. 153.

Kösel. 1. Nachtv. 2. T. 23.

In der Schweiz.

8. Ludifica. Das Naturspiel. p. 161. Linn. 143.

In der Schweiz.

## IV. Spannenmesser. (Geometrae.)

9. Dolabraria. Der Birkenmesser. p. 161. Linn. 207.

In der Schweiz, selten.

10. Lacertinaria. Der Eidechschwanz. p. 161. Linn. 204.

Geer. Inf. 1. T. 10. f. 7. 8.

Reaum. 2. T. 22. f. 4. 6.

In der Schweiz.

III. LEPIDOPTERA.

*Phalaena* 1; *Noctua* 2-8. *Phal. geom.* 9, 10.

Tab. XXII.



## Drey und zwanzigste Tafel.

- 2 ——— mit runden Flügeln, gekämmt.
1. Ph. Geom. Marmorata. Der Marmormesser. p. 161. ♀.  
Klemm. Tab. 39. f. 5. 6. ♂.
- 3 ——— mit efflichten Fl. Borstenhörner.  
Scheit Köf. Inf. T. 1. Ph. 3. T. 13. f. 4.
- 4 ——— mit runden Flügeln, Borstenhörner.
2. Clathrata. Der Gitterflügel. p. 162. Linn. 238.  
Clerk. Phal. T. 2. f. 11.
3. Dealbata. Der Getünchte. p. 162. Linn. 256.
4. Quadrifaria. Das Schildvögelein.  
V. Blatwifler. (Tortrices.)
5. Allstroemeriana. Der Braunsfel. p. 162. Linn. 314?  
Clerk. Phal. Tab. 10. f. 1.
- VI. Jencrvögelein. (Pyalides.)
6. Proboscidalis. Der Rüsselführer. p. 162. Linn. 331.  
Klem. T. 32. f. 8-10.
7. ——— Der Kopf, vergrößert.
8. ——— Ein Neugelein, (Stemma) vergrößert.
- VII. Motten. (Tineæ.)
9. Pufiella. Der Zahnstrich. p. 162. Linn. 347.
10. Irrorella. Die Pommeranzennotte. p. 162. Linn. 354.  
Clerk. Phal. T. 4. f. 5.
11. Pulchella. Der Blutpunkt. p. 162. Linn. 349.
12. Carnella. Die Fleischrolle. p. 162. Linn. 363.
13. Fueslinella. Küßlismotte. p. 163.  
von Mülhausen.
14. Proboscidella. Der Schnauzbart. p. 163.
15. ——— Die Schnauze derselben, vergrößert.
16. Scabiosella. Die Scabiosennotte. p. 163.
17. Proletella. Die Köhlmotte. p. 163. Linn. 379.  
Reaum. Inf. 2. Tab. 25.
18. ——— Eben dieselbe, vergrößert.
- VIII. Federmotten. (Alucitæ.)
19. Ph. Aluc. Diptera. Die Einfeder. p. 163.
20. Tetradactyla. Die Vierfeder. p. 163. Linn. 457.
21. Phal. Paradoxa. Meyersvögelein. p. 163.
22. ——— Eben dasselbe, vergrößert.  
Alle diese aus der Schweiz.

# III. LEPIDOPTERA.

*Phalæna; geomet. 1-4. Tortrix. 5. Pyral. 6. Tinea. 9-18. Alucida. 19. 20. Parus. 21-22.*

Tab. XXIII.



# Vierte Klasse.

## Insekten mit netzförmigen Flügeln.

---

### Vier und zwanzigste Tafel.

47. Libellula. Die Wasserjungfer.
- I. Ruhen mit ausgebreiteten Flügeln.
1. Harpedone. Der Zäpel. p. 168. 169.  
Aus Bünden.
  2. Phyllis. Phyllis. p. 169.  
Aus Indien.
  3. Danae. Danae. p. 169.  
Aus dem Pais de Vaud.
- II. Nymphen, mit weit aus einander stehenden Flügeln.
4. Lucretia. Lucretia. p. 169.  
Drury Exot. 2. T. 48. f. 1.  
Vom Vorgebürge der guten Hoffnung.
  5. Nymphula. Das Nymphchen. p. 169.  
Von Zürich.
48. Ephemera. Der Haft.
- I. Mit drey Schwanzborsten.
6. Lutea. Der Gelbe. p. 171.
- II. Mit zwey Schwanzborsten.
7. Helvola. Der Gelbliche. p. 171.  
In der Schweiz.
49. Phryganea. Die Wassermotte.
- I. Mit zwey Schwanzborsten.
8. Bicaudata. Der Gabelschwanz. p. 173. Linn. 1.  
Geoffr. Paris. 2. t. 13. f. 2. Perla. 1.  
Reaum. Inf. 3. t. 13. f. 12.  
Füßl. Verzeichn. 872.
- II. Schwanz ohne Borsten.
9. Grandis. Die Grosse. p. 173. Linn. 7?  
Conf. Roef. aq. 2. t. 17.  
Reaum. 3. t. 14. f. 4?
  10. Plumosa. Der Federbart. p. 173.  
In der Schweiz.
  11. ——— Eben derselbe, vergrößert.
  12. Gibbosa. Die Bullichte. p. 173.  
In der Schweiz.
  13. ——— Eben dieselbe, vergrößert.


IV. NEUROPTERA.

*Libellula* 1-5.

*Ephemera* 6-7.

*Phryganea* 8-15.

Tab. XXIV.



## Fünf und zwanzigste Tafel.

## 50. Hemerobius. Die Florfliege.

1. Chryfops. Das Goldauge. p. 175. Linn. 4.  
Roef. Inf. App. 1. T. 21. f. 3.  
Frisch. Inf. 4. t. 23.  
Reaum. Inf. 3. t. 33. f. 14-16.
2. Phalaenoides. Die Mottenartige. p. 175. Linn. 5.  
Schäf. Regensb. T. 3. f. 1<sup>v</sup>. 12.

## 51. Myrmeleon. Die Asterjungfer.

3. Libelluloides. Die Halbjungfer. p. 176. Linn. 1.  
Drury Exot. T. 46. f. 1.  
Petiv. Gaz. 6. T. 3. f. 1.  
Aus Sicilien.
4. Barbarum. Schäfersasterjungfer. p. 176. Linn. 5.  
Fabr. Afcalphus. 1.  
Schaeff. Elem. t. 65.  
Roef. Inf. 3. t. 17-20. t. 21. f. 2.  
In der Schweiz.

## 52. Panorpa. Die Skorpionsfliege.

5. 6. Communis. Die Gemeine. p. 177. Linn. 1.  
Frisch. Inf. 9. t. 14. f. 1.  
Reaum. Inf. 4. t. 8. f. 9.  
Schaeff. Elem. t. 93.  
Geoffr. Paris. 2. t. 14. f. 2.
7. Tipularia. Die Schnakenartige. p. 177.  
Füßl. Verz. 893.  
Fabr. Panorpa Tipularia. 4.  
Müller. Act. Taurin. t. 3. 194.  
In Bündten und zu Genf.
8. ——— Ebendieselbe, fliegend.

## 53. Raphidia. Die Kameelfliege.

9. Ophiopsis. Der Schlangenkopf. p. 178. Linn. 1.  
Roef. Inf. app. 1. T. 21. f. 6. 7.  
Schaeff. Elem. t. 107.
10. Mantispa. Die Sangheuschreckfliege. p. 178. Linn. 2.  
Poda Inf. 101. T. 1. f. 15.  
Scop. Carn. 712.  
In Kärnthten.



IV. NEUROPTERA.

*Hemerobius*. 1. 2.

*Myrmeleon*. 3. 4.

*Pancrpa*. 5. 8.

*Raphidia*. 9. 10.

Tab. XXV.



# Fünfte Klasse.

## Insekten mit häutigen Flügeln.

### Sechs und zwanzigste Tafel.

54. Cynips. Die Gallwespe.
1. Quercus folii. Die Eichenblattstielwespe. p. 183. Linn. 7.  
Rösel T. 3. T. 36. f. 17. Frisch. Inf. 2. T. 3. f. 5.
  2. Der vergrößerte Hinterleib des Weibchen wo der Stachel c herausgedrückt ist, sonst in der Scheide a. b. verborgen.
  3. Ausgewachsene Gallapfel.
55. Tenthredo. Die Blattwespe.
- I. Mit keulförmigen Fühlhörnern.
  4. Femorata. Der Ditschenkell. p. 185. Linn. 1.  
Geoffr. 2. T. 14. f. 4.  
Aus der Schweiz.
  - II. Mit ungegliederten Fühlhörnern.
  - III. Mit gekämmten Fühlhörnern.
  5. Juniperi. Die Wachholderblattwespe. p. 185. Linn. 15.  
S. Kennz. T. 18. f. 110. b.  
In der Schweiz.
  6. ——— Ein Fühlhorn des Männchen, vergrößert.
  - IV. Mit völlig keulförmigen, gegliederten Fühlhörnern.
  - V. Mit Fadengleichen Fühlhörnern.
  7. Atra. Die Schwarze. p. 186. Linn. 26.  
Scop. Carn. 729.
  8. Bicineta. Die Ringelblattwespe. p. 186. Linn. 31?  
Beide in der Schweiz.
  - VI. Mit borstengleichen Fühlhörnern.
56. Sirex. Die Schwanzwespe.
9. Juvencus. Der Kurzschwanz. p. 187. Linn. 4.  
De Geer Inf. 1. T. 36. f. 7.  
Scop. Carn. 740.
  10. ——— Das Männchen.  
Beide in der Schweiz.
57. Ichneumon. Die Schlupfwespe.
- I. Mit weißem Schildchen, die Fühlhörner weiß geringelt.
  11. Dubitatorius. Die Zweifelhnde. p. 189.  
II. Mit weißem Schildchen, schwarzen Fühlhörnern.
  12. Perfluaforius. Die Verföhlerin. p. 189. Linn. 16.  
De Geer Inf. 1. T. 36. f. 8.  
Beide in der Schweiz.
  13. ——— Das Männchen derselben.  
III. Schildchen und Brust von gleicher Farbe, die Fühlhörner geringelt.
  14. Comitator. Die Begleiterin. p. 190. Linn. 24?  
Reaum. Inf. 6. Tab. 29. f. 1-4. De Geer Inf. T. 24. f. 10.  
In der Schweiz.
  - IV. Schildchen und Brust von gleicher Farbe, schwarz, borstengleiche Fühlhörner.
  15. Compressus. Die Zusammengedrückte. p. 190.  
Von Bischofszell.
  - V. Mit gelben, borstengleichen Fühlhörnern.
  - VI. Kleine, mit fadengleichen Fühlhörnern.
  16. Incertus. Die Ungerwisse. p. 190.  
In der Schweiz.

V. HYMENOPTERA.


*Cynips*. 1-3.

*Tenthredo*. 4-8.

*Sirex*. 9-10.

*Ichneumon*. 11-15

Tab. XXVII.



## Sieben und zwanzigste Tafel.

## 58. Sphex. Der Raupentödter.

I. Der Hinterleib an einem Stielchen.

1. Myrifex. Der Rundschenkcl. p. 191.  
In Winterthur.
2. Spirifex. Der Schraubendreher. p. 191. Linn. 9.  
Reaum. Inf. 6. T. 28. f. 5.  
Von Genf.
3. Bidens. Der Doppeldorn. p. 191. Linn. 14.  
Aus Sicilien.
4. Radula. Die Raspel. p. 192.  
Fabric. Tiphia Radula. 5.  
Aus Sicilien.

II. Mit aufstreichendem Leib.

5. Tropica. Der Tropiker. p. 192. Linn. 27.  
Mus. Lud. Ulr. 408.  
Aus Amerika.
6. Cribraria. Das Siebbein. p. 192. Linn. 23.  
Naturf. 2. St. 3. Abh.

## 59. Chrysis. Die Goldwespe.

7. Nobilis. Die Edelwespe. p. 193.  
Küfl. Verz. 984.  
Bei Luggaris.
8. Viridula. Der Grünbauch. p. 193. Linn. 6.  
Schäf. El. Tab. 40.

## 60. Vespa. Die Wespe.

9. Signata. Die Zeichenträgerin. p. 195. Linn. 24.  
Mus. L. V. 410.  
Aus Amerika.
10. Armata. Die Gewafnete. p. 195.  
Aus dem Wallis.
11. Dorfignera. Die Schenkclwespe. p. 196.  
Fabr. Leucospis Dorfignera. 1.  
Von Genf.
- a. ——— Ein hinterer Fuß, vergrößert.
12. Coarctata. Die Pilleinwespe. p. 196. Linn. 13.  
Frisch. Inf. 9. T. 9.  
Geoffr. 2. T. 16. f. 2.
13. Rufa. Die Rothe. p. 196. Linn. 5.  
Reaum. Inf. 6. Tab. 14.

## 61. Apis. Die Biene.

14. Tumulorum. Die Gottsakerbiene. p. 198. Linn. 2.  
Von Bischofszell.
15. Rufa. Die Rothe. p. 198. Linn. 9.
16. Dentata. Der Zafenschenkcl. p. 198. Linn. 14.  
M. L. V. 413.  
Aus Surinam.
17. Lagopoda. Der Rauchfuß. p. 198. Linn. 27.  
Von Genf.
18. Bostoniana. Die Bostonianerin. p. 198.  
Aus Amerika.

# V. HYMENOPTERA.

*Sphex*, 1-6.


*Chrysis*, 7, 8.

*Vespa*, 9, 13. *Apis*, 14-18.

*Formica*, 19, 22.

*Mutilla*, 23, 24.

4. *Tab. XXVIII.*



62. Formica. Die Ameise.

19. Bihamata. Der Doppelhake. p. 203.  
Drury Exot. 2. T. 38. f. 7.  
Von Madagaskar.
20. Coespitum. Die Schwarmameise. p. 203. Linn. 11.  
Scop. Carn. 837.
21. ——— Die Kleine Schwarmameise; Männchen.
22. ——— Ein Weibchen.

63. Mutilla. Die Akerbiene.

23. Europæa. Die Europäerin. p. 203. Linn. 4.  
Schaf. Regensb. T. 175.
24. ——— Ebendieselbe, ungeflügelt.

# Sechste Klasse.

## Insekten mit zween Flügeln.

### Acht und zwanzigste Tafel.

64. Oestrus. Die Afterbremse.  
 1. Bovis. Die Ochsenafterbremse. p. 211. Linn. 1.  
 Schäf. El. T. 91. Reaum. Inf. 4. T. 35. 36.
65. Tipula. Die Schnake.  
 I. Mit ausgebreiteten Flügeln.  
 2. Atrata. Die Geschwänzte. p. 213. Linn. 14.  
 3. Crocata. Die Safranschnake. p. 213. Linn. 4. Geoffr. T. 19. f. 1.  
 II. Mit aufstehenden Flügeln.  
 4. Pomonæ. Die Obstschnake. p. 213. Fabr. 40.  
 5. Culiciformis. Die Mütenschnake. p. 213. Linn. 52.  
 a. ——— Ebendieselbe, vergrößert.
66. Musca. Die Fliege.  
 I. Fadenförmige Fühlhörner, ohne Federn an den Seiten.  
 6. Olens. Die Ziegefliege. p. 215. Füßl. Verz. 1063.  
 II. Wollichte, mit gefederten Fühlhörnern.  
 7. Bombyloides. Die Wollenfliege. p. 216.  
 III. ——— mit Borsten.  
 8. Vespiformis. Die Wespenfliege. p. 216. Linn. 44?  
 IV. Haarichte, gefedert.  
 Pellucens. Die Durchleuchtende. Linn. 62. S. Kennz. f. 133.  
 V. ——— mit Borsten.  
 9. Fera. Der Wildfang. p. 216. Linn. 74?  
 10. Tristis. Die Betrübte. p. 216.  
 Aus Bündten.  
 11. Solstitialis. Die Sonnenwendfliege. p. 216. Linn. 127.  
 b. ——— Ebendieselbe, vergrößert.  
 12. Stellata. Die Sternfliege. p. 216. Füßl. Verz. 1125.  
 c. ——— Ebendieselbe, vergrößert.
67. Tabanus. Die Brehme.  
 13. Caesus. Das Blauauge. p. 218. Linn. Mant. alt.  
 d. ——— Der Kopf derselben, vergrößert.
68. Culex. Die Mücke.  
 14. Pipiens. Die Singmücke. p. 220. Linn. 1.  
 Köp. T. 3. T. 15. f. 12. Lederm. Micr. T. 79. 85.  
 e. ——— Kopf und Brust, vergrößert.
69. Empis. Die Fliegen Schnepfe.  
 15. Borealis. Die Nordländerin. p. 221. Linn. 1.  
 16. Forcipata. Der Zangenschwanz. p. 221. Linn. 4.
70. Conops. Die Stechfliege.  
 17. Rostrata. Der Kegelschnabel. p. 222. Linn. 1.  
 18. Calcitrans. Die Wadenstecherin. p. 223. Linn. 2. Geoffr. 2. T. 18. f. 2.  
 f. ——— Der Kopf derselben, vergrößert.  
 19. Macrocephala. Der Großkopf. p. 223. Linn. 5?  
 Aus Bündten.

# VI. DIPTERA.

*Oestrus* 1. *Tipula* 2-5. *Musca* 6-12. *Tabanus* 13. *Culex* 14. *Empis* 15-16. *Comptosia* 17-19. *Asil* 20-21. *Bomb* 22-23. *Hypob* 24-25

Tab. XXVIII.





71. *Afilus*. Die Raubfliege.20. *Flavus*. Die Gelbe. p. 224. Linn. 8?21. *Oelandicus*. Die Geländerin. p. 224. Linn. 15.72. *Bombylius*. Die Schwebfliege.22. *Major*. Die Grosse. p. 225. Linn. 1.

Schäf. El. T. 27. f. 1.

23. *Medius*. Die Mittlere. p. 225. Linn. 2?

Petiv. Gaz. T. 36. f. 5.

73. *Hypobosca*. Die Lausfliege.24. *Avicularia*. Die Vogellausfliege. p. 228. Linn. 2.25. *Hirundinis*. Die Schwalbenausfliege. p. 228. Linn. 3.

Schäf. El. T. 70

Reaum. 4. Tab. 11. f. 1-5.

# Siebende Klasse.

## Insekten ohne Flügel.

### Neun und zwanzigste Tafel.


#### I. Mit sechs Füßen.

74. *Lepisma*. Das Schuppenthierchen.  
 1. *Polypoda*. Das Fußthierchen. p. 238. Linn. 2.  
 Aus Graubundten.
75. *Podura*. Das Fußschwanzthierchen.  
 2. *Villosa*. Der Fotenbalg. p. 239. Linn. 9.  
 Geoffr. Par. 2. T. 20. f. 2.  
 a. ——— Ebenderselbe, vergrößert.
76. *Termes*. Die Holzlaus.  
 3. *Pulfatorium*. Die Bücherlaus. p. 240. Linn. 2.  
 Reunz. T. 22. f. 144. d. Schäf. El. T. 126.  
 b. ——— Ebenderselbe, vergrößert.
77. *Pediculus*. Die Thierlaus.  
 4. *Anferis*. Die Ganlaus. p. 241. Linn. 18. Redi Exp. t. 10.  
 c. ——— Ebenderselbe, vergrößert.  
 5. *Apis*. Die Bienelaus. p. 241. Linn. 40. Frisch. Inf. 8. T. 16.  
 d. ——— Ebenderselbe, vergrößert.
78. *Pulex*. Der Floh.  
 6. *Irritans*. Der Gemeine. p. 244. Linn. 1.  
 Rösel. T. II. Musc. T. 2-4.  
 e. ——— Ebenderselbe, vergrößert.  
 II. Mit 8-14. Füßen.
79. *Acarus*. Die Milbe.  
 7. *Marginata*. Die Gesäumte. p. 245.  
 Aus Bündten.  
 f. ——— Ebenderselbe, vergrößert.  
 8. *Pulverulenta*. Die Staubige. p. 245.
80. *Phalangium*. Die Asterspinne.  
 10. *Cornutum*. Die Gehörnte. p. 247. Linn. 3. Schäf. El. 13. f. 9.  
 9. *Cancroides*. Die Skorpionspinne. p. 247. Linn. 4.  
 Conf. Roefel. Suppl. Tab. 64.  
 11. *Caudatum*. Die Geschwänzte. p. 247. Linn. 8.  
 Seb. Musf. 1. T. 70. f. 7. 8.  
 Aus Indien.  
 g. ——— Ein Zühlhorn derselben, vergrößert.
81. *Aranea*. Die Spinne.  
 12. *Longipes*. Die Langfüßlerin. p. 253.  
 Kúfl. Inf. Verz. 1210. Petiv. Gaz. T. 77. f. 14.  
 Von Genf.  
 13. *Angulata*. Die Ktspinne. p. 254. Linn. 8.  
 Clerk. Aran. 22. T. 1. f. 1.  
 14. *Betulæ*. Die Birkenpinne. p. 254.  
 15. *Zebra*. Die Zebra. p. 254.  
 Von Genf und Luggaris.

VII. AP'TERA.

*Lepisma* 1. *Podura* 2. *Termes* 3. *Pediculus* 4. 5. *Pulex* 6. *Acarus* 7. 8. *Phalangium* 9. 11. *Aranea* 12. 13.

Tab. XXIX.



## Dreissigste Tafel.


## Continuatio.

1. A. Tarantula. Die Tarantul. p. 254. Linn. 35.  
 Brädl. Natur. t. 24. f. 10.  
 Olear. Mus. 21. t. 12. f. 4.  
 Aus Apulien.
2. Picea. Die Schwarze. p. 254.
3. Triquetra. Das Dreyek. p. 254.
4. Sulcata. Die Gefurchte. p. 254.  
 Von Luggaris.
5. Ornata. Die Gezierte. p. 254.
6. Extensa. Die Ausgestreckte. ib.  
 In der Schweiz.
82. Scorpio. Der Skorpion.
7. Americus. Der Amerikaner. p. 257. Linn. 4.  
 Vergleichet Rösel's. T. 3. t. 66. f. 5.
84. Monoculus. Der Riesensuß.
8. a. Pediculus. Die Wasserlaus. p. 268. Linn. 5.
9. b. Quadricornis. Der Traubenträger. p. 268. Linn. 6.  
 Rösel T. 3. t. 98. f. 1. 2. 4.
10. c. Pulex. Der Wasserfloh. p. 268. Linn. 4.  
 Schaeff. Monogr. t. 1. f. 1-8.  
 ——— Elem. t. 29. f. 4.
85. Oniscus. Der Assel.
11. Physodes. Der Blasenassel. p. 269. Linn. 4.  
 Aus dem Meer bei Neapel.
12. Aquaticus. Der Wasserassel. p. 270. Linn. 11.  
 Schäf. Element. T. 22.  
 Frisch. Inf. 10. f. 5.
13. Armadillo. Der Steinassel. p. 270. Linn. 15.  
 Unter den Steinen.
86. Scolopendra. Der Asselwurm.
14. Morfitans. Der Indianische Asselwurm. p. 272. Linn. 5.  
 Seb. Mus. 1. T. 81. f. 3. 4.  
 2. T. 25. - 3. 4.
87. Julus. Der Vielfuß.
15. Terrestris. Der Erdvielfuß. p. 274. Linn. 3.  
 Frisch. Inf. II. t. 8. f. 3.

VII. APTERA.

*Aranea* 1. 6. *Scorpio* 7. *Monoculus* 8. 10. *Oniscus* 11. 13. *Scolopendra* 14. *Lulus* 15.

Tab. XXX.



# Ein und dreissigste Tafel.

## 83. Cancer. Der Krebs.

### I. Kurzschwänze. (Brachyuri.)

a. Mit glattem Rückenschild, an den Seiten ungerbt.

1. Planatus. Der Platte. p. 264.

Vergleichen Seb. Mus. T. 3. t. 19. f. 15.

Aus dem Meer, bei Neapel.

b. Mit glattem Rückenschild, an den Seiten gerbt.

2. Rhomboides. Das Würfelschild. p. 264. Linn. 17?

Barrel. Rar. t. 1287. f. 1.

t. 1286. f. 1. 2.

Aus dem mittelländischen Meer.

3. Nucleus. Die Wassernüsse. p. 264. Linn. 20.

Aus dem Meer bei Neapel.

c. Mit einem rauhen oder stachelichten Rückenschild.

d. Mit einem dornichten Rückenschild.

4. Novemdecos. Der Neunzehndorn. p. 265.

Conf. Maja Linn. 41?

e. Mit einem höckerichten Rückenschild.

### II. Ralschwänze. (Parasitici.)

f. Mit einem Schwanz, der kahl ist.

5. Bernhardus. Bernhard. p. 265. Linn. 57.

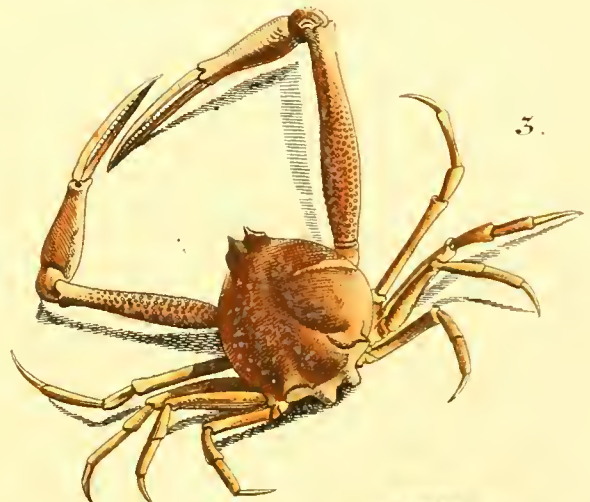
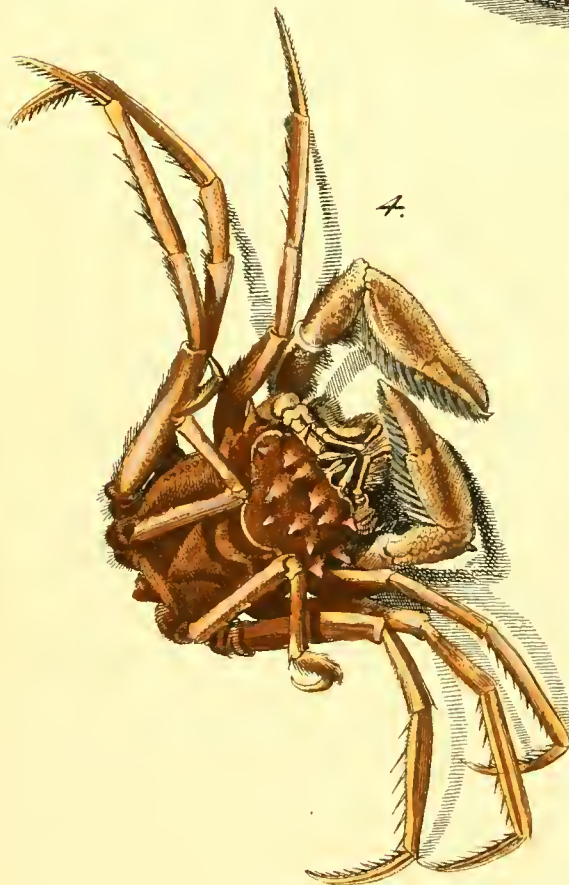
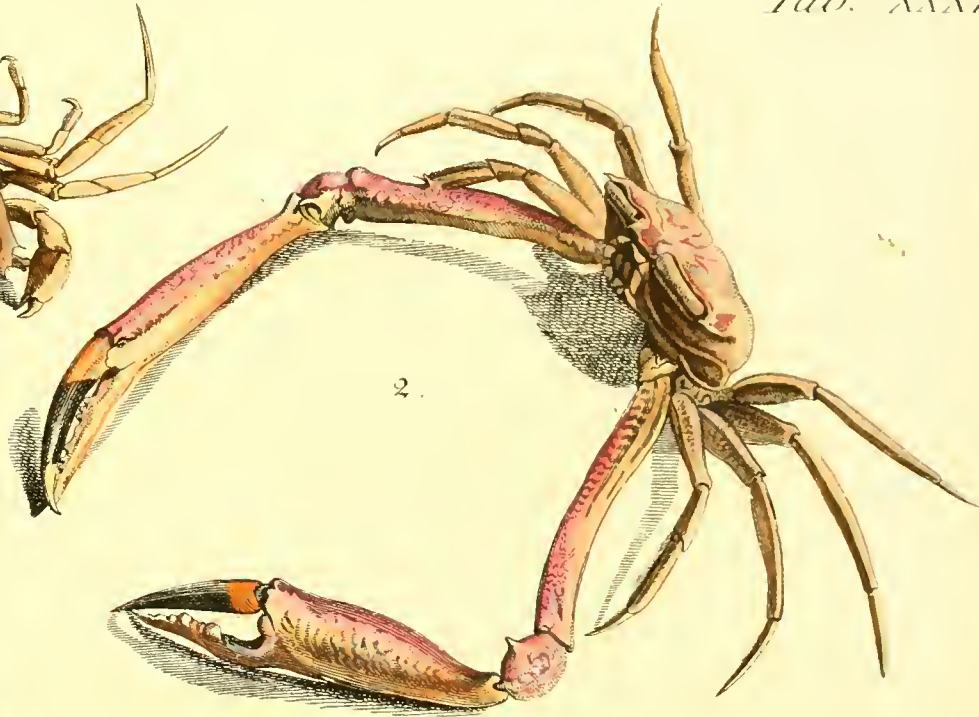
Baster. Subf. 2. p. 71. t. 10. f. 3. 4.

Swammerd. Bibl. t. 11. f. 1. 2.

Aus dem Meer bei Neapel.

VII. APTEKA.  
*Cancer. Brachyuri 1-4 Parasitici 5*

*Tab. XXXI.*



## Zwey und dreissigste Tafel.

Continuatio.

III. Langschwänze. (Macrouri.)

g. Mit glattem Rückenschild.

4. Squilla. Die Squille. p. 265. Linn. 66.

Seb. Mus. 3. t. 21. f. 9. 10.

Baster Subf. 2. p. 30. f. 5.

Aus dem Meer, bei Neapel.

h. Mit höherlichem Brustschild.

1. Strigofus. Das Ranzelschild. p. 265. Linn. 69.

Seb. Mus. 3. t. 19. f. 19. 20.

Gron. act. helv. 4. t. 2. f. 1. 2.

Aus dem Meer, bei Neapel.

i. Mit dornichem Rückenschild.

k. Mit länglichem Rückenschild, ungefügerten Scheeren.

3. Arctos. Der Bär. p. 265. Linn. 75.

Rumph. Mus. 2. f. F. D.

Seb. Mus. 3. t. 20. f. 1.

Aus dem Meer, bei Neapel.

l. Mit kurzem Rückenschild, ungefügerten Scheeren.

2. Mantis. Das Gespenst. p. 265. Linn. 76.

Seb. Mus. 3. t. 10. f. 2. 3.

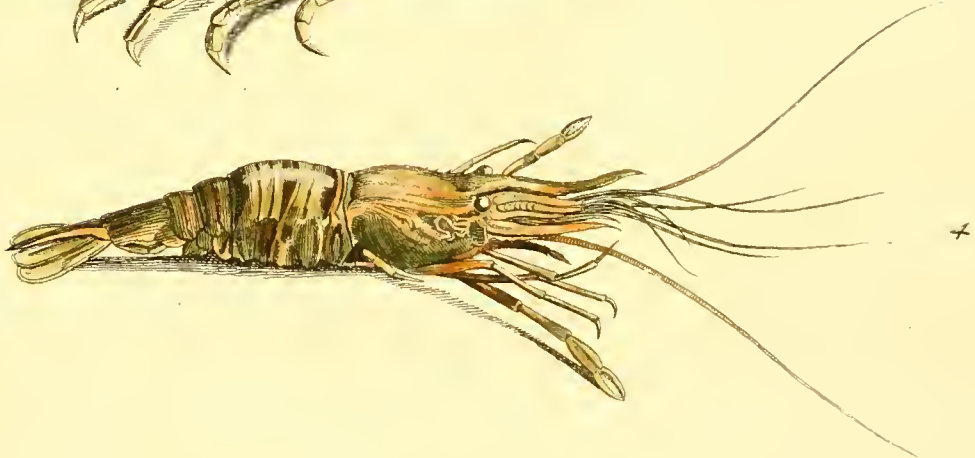
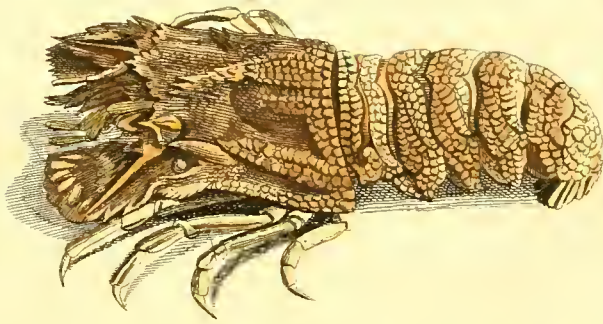
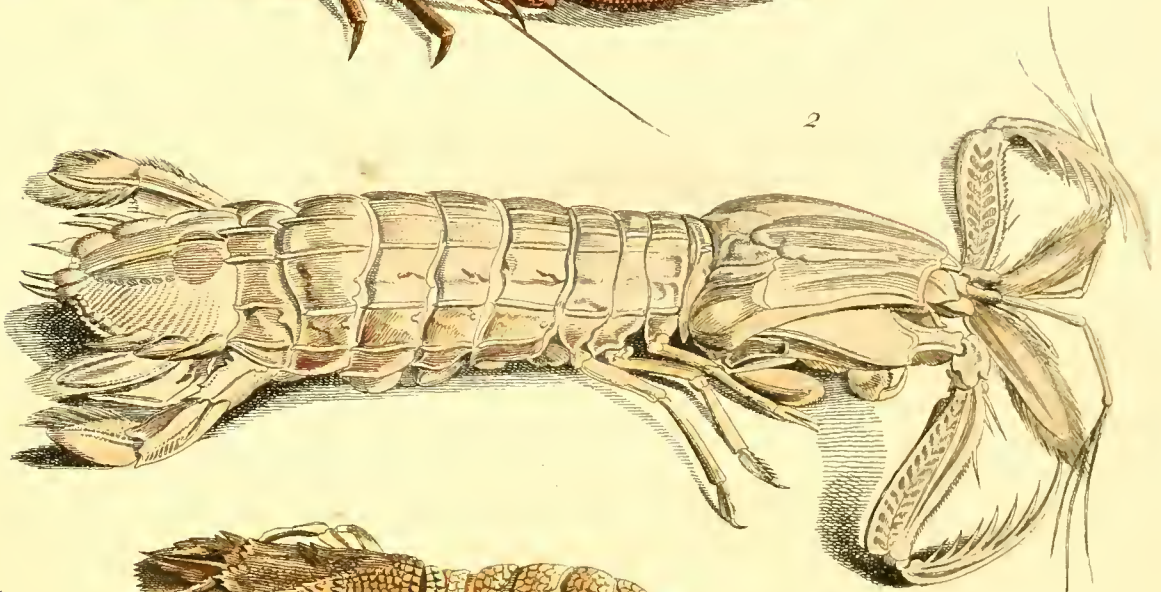
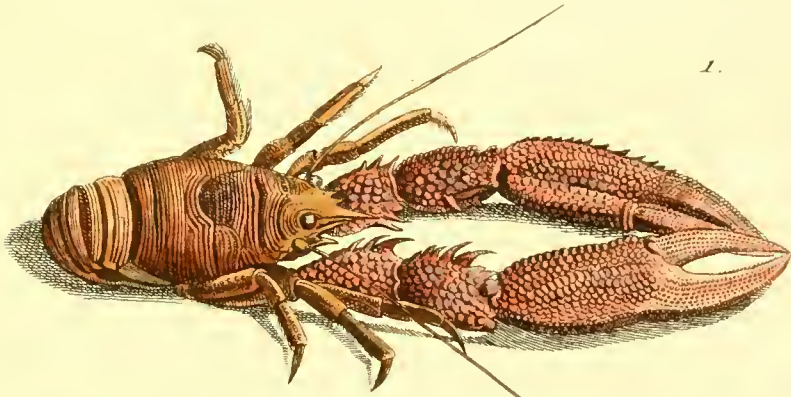
Rumph. Mus. t. 3. f. E.

Aus dem Meer, bei Neapel.



APTERA  
*Cancer; Macrouri.*

Tab. XXXII.





Der Citationen in den Erklärungstafeln sind darum so wenige, weil wir nur die besten, so uns bekannt waren, anführen wollten; damit kan man denn unsere Abbildungen und beide mit der Natur vergleichen, mithin das Insekt am richtigsten kennen lernen, auch wissen, welche Copie der Natur am nächsten kommt. Selten stellt die angeführte Figur eine zur Vergleichung nachzuschlagen dienliche Varietät vor. Zweifelhafte Citationen hielten wir für unnöthig, Citationen von schlechten Abbildungen für niedrig. — Bei verschiedenen konnten wir gar keine Abbildungen, ja oft nicht einmal einen Autorem citiren, diese werden den Liebhabern der Insektenkenntniß am willkommensten sein. In den Stellen, wo der Ort, an dem sie gefangen worden, und wohin sie wahrscheinlich zu Hause gehören, nicht bemerkt ist, ist immer das Schweizerland zu verstehen.

Sollte es einigen Lesern anstößig scheinen, in diesem zweeten Theil auf einigen Blättern vielen leeren Raum zu sehen, so müssen wir uns mit der Entfernung von dem Druckort entschuldigen, ohne welchen Fall wir diesem Vorwurf mit Einschaltung einiger zweckmäßiger Anekdoten schon vorzubeugen gewußt hätten. — Indessen hoffen wir dennoch, daß es uns mehrere Dank wissen werden, die Erklärung der Kupfertafeln denselben gegen über zu finden, ohne ihn erst mühsam hinter ihrem Rücken zu suchen.

Ende des zweeten Theils.

# R e g i s t e r

der vornehmsten Sachen in diesem Werke, worin die römischen Ziffern die Vorrede, die arabischen aber das Buch selbst anzeigen.

I. bedeutet den Ersten, II. den zweyten Theil.

- |   |   |
|---|---|
| <p> <i>Maskäfer.</i> I. Seite. 27, 28. II. Tab. 2.<br/> <i>Abendvogel.</i> I. 147-152. II. t. 20.<br/> <i>Abschnitte, der Leib der Insekten hat überhaupt</i><br/> <i>drey.</i> I. XIV. 4.<br/>             — der Hinterleib mehrere, welche Ringe<br/>             genant werden. I. XX. 5, 123.<br/> <i>Acarus.</i> I. 244. II. t. 29.<br/> <i>Achivi Eq. Pap.</i> I. 142. 143. II. t. 13, 14.<br/> <i>Asterbiene.</i> I. 203. II. t. 27.<br/> <i>Asterbockkäfer.</i> I. 46. 47. II. t. 5.<br/> <i>Asterbremse.</i> I. 209-211. II. t. 28.<br/> <i>Asterjungfer.</i> I. 175, 176. II. t. 25.<br/> <i>Asterseinkäfer.</i> I. 49-51. II. t. 6.<br/> <i>Asterspinne.</i> I. 245-248. II. t. 29.<br/> <i>Asterraupen oder Bastardraupen haben mehr als</i><br/> <i>16 Füße.</i> I. 184. Vignette zur fünften Klasse.<br/> <i>Alucitæ, Phal.</i> I. 163. II. t. 23.<br/> <i>Ameise.</i> I. 199-203. II. t. 27.<br/>             — von den Bäumen abzuhalten. I. 200.<br/>             — saugt einen süßen Saft aus den Röhren<br/>             der Blattläuse. I. 103, 104.<br/> <i>Ameisenlöwe.</i> I. 166. Vignette S. 164.<br/> <i>Androgynen sind die Blattläuse nicht.</i> I. 111.<br/> <i>Antennæ, s. Fühlhörner.</i><br/> <i>Antennulæ, s. Fühlspitzen.</i><br/> <i>Aphis.</i> I. 98-105. II. t. 11.<br/> <i>Apis.</i> I. 196-198. II. t. 27.<br/> <i>Aptera.</i> I. 229, 274. II. t. 29, 32.<br/> <i>Aranea.</i> I. 248-254. II. t. 29, 30.<br/> <i>Affel.</i> I. 268, 270. II. t. 30.<br/> <i>Affelwurm.</i> I. 270-272. II. t. 30.<br/> <i>Afilus.</i> I. 223, 224. II. t. 28.<br/> <i>Atklasse.</i> I. 159. II. t. 21.<br/> <i>Attaci.</i> I. 159. II. t. 21.<br/> <i>Augen der Insekten.</i> F. XIV. XV. 119, 120, 205,<br/>             233, 249.<br/>             — der Schmetterlinge. I. 119, 120.<br/>             — der Raupen. I. 125.         </p> | <p> <i>Augen, nezförmige haben fast alle Insekten.</i> I. 205.<br/>             — bewegliche hat der Krebs, und ein Kiesen-<br/>             fuß. I. 233.<br/>             — einiger Abendvögel sind phosphorescirend.<br/>             I. 127.<br/> <i>Augentieder haben die Insekten keine.</i> I. XIV.<br/> <i>Auschnipfen der Schmetterlinge.</i> I. 132.<br/> <i>Bastarde werden billig in Zweifel gezogen.</i> I. 197,<br/>             200, 201.<br/> <i>Bau der Insekten, ihre Bedeckungen sind zugleich</i><br/> <i>das Fundament ihrer Festigkeit und vertreten</i><br/> <i>die Stelle der Knochen bei andern Thieren,</i><br/> <i>ihre weichen Theile liegen darin wie in einem</i><br/> <i>Futeral verwahrt.</i> I. XIV. 4, 12.<br/> <i>Bauern.</i> I. 145-147. II. t. 18.<br/> <i>Begattung, ohne dieselbe pflanzt sich auch nicht</i><br/> <i>einmal die Blattlaus fort.</i> I. XVIII. XXII.<br/>             99. seqq.<br/>             — geschieht immer zwischen 2 Insekten von<br/>             einer Gattung, doch scheint dieß bei einigen<br/>             von den Halbfingelkäferchen, Asterbockkäfern<br/>             Ausnahmen zu leiden. I. 31.<br/> <i>Biene.</i> I. 196-198. II. t. 27.<br/> <i>Blasenfuß.</i> I. 112, 113.<br/> <i>Blattloh.</i> I. 106, 107. II. t. 11.<br/> <i>Blatta.</i> I. 76, 77. II. t. 8.<br/> <i>Blattkäfer.</i> I. 32-35. II. t. 3.<br/> <i>Blattlaus.</i> I. 98-105. II. t. 11.<br/>             — gebirt lebendige Junge und legt Eyer.<br/>             I. 101-103.<br/>             — begattet sich im Herbst. I. 99. II. t. 11.<br/> <i>Blut wandelndes.</i> I. 78, 79. II. t. 8.<br/> <i>Blatwespe.</i> I. 184-186. II. t. 26.<br/> <i>Blatwickler.</i> I. 162. II. t. 23.<br/> <i>Blut der Insekten ist eine feine, durchsichtige,</i><br/> <i>ungefärbte, kalte Feuchtigkeit.</i> I. 139.<br/>             — hat einen ordentlichen Kreislauf. I. 126, 227.         </p> |
|---|---|

- Bockkäfer. I. 42-46. II. t. 5.  
 Bombinatrices, haarichte Bienen, s. in der ersten Vignette.  
 Bombylius. I. 224, 225. II. t. 28.  
 Bombyx, Phal. I. 159, 160. II. t. 21.  
 Bohrkäfer. I. 21, 23. II. t. 2.  
 Borkwanze. I. 90, 91. II. t. 10.  
 Brachyuri Cancr. I. 264, 265. II. t. 31.  
 Bruchus. I. 36. II. t. 4.  
 Brechme. I. 217, 218. II. t. 28.  
 Buprestis. I. 55-57. II. t. 6.  
 Byrrhus. I. 26. II. t. 2.  
  
 Cancr. I. 257, 265. II. t. 31. 32.  
 Cantharis. I. 49-51. II. t. 6.  
 Carabus. I. 60-63. II. t. 7.  
 Callida. I. 29. II. t. 3.  
 Cerambyx. I. 42-46. II. t. 5.  
 Chermes. I. 106, 107. II. t. 11.  
 Chrysis. I. 192, 195. II. t. 27.  
 Chrysomela. I. 32-35. II. t. 3.  
 Cicada. I. 86-90. II. t. 9.  
 Cicoze. *ibid.*  
 Cicindela. I. 53, 55. II. t. 6.  
 Cimex. I. 93, 98. II. t. 10.  
 Cistela. I. 26, 27. II. t. 2.  
 Coccinella. I. 30, 32. II. t. 3.  
 Coccus. I. 107-112. II. t. 11.  
 Coccon, s. Verwandlungshülse.  
 Cochenille. I. 108-110.  
 Coleoptera. I. 1-70. II. t. 1-10.  
 Conops. I. 221-223. II. t. 28.  
 Culex. I. 218-220. II. t. 28.  
 Curculio. I. 36-40. II. t. 4.  
 Cynips. I. 181-183. II. t. 26.  
  
 Danai cand. Pap. I. 143, 144. II. t. 15.  
 - - fest. I. 144. II. t. 16.  
 Danaiden. *Id. ib.*  
 Dermestes. I. 20, 21. II. t. 2.  
 Diptera. I. 204-228. II. t. 28.  
 Dytiscus. I. 58-60. II. t. 6.  
  
 Elater. I. 51-53. II. t. 6.  
 Elytra, s. Flügeldecken.  
  
 Empis. I. 221. II. t. 28.  
 Ephemera. I. 169-171. II. t. 24.  
 Eulen. I. 160, 161. II. t. 22.  
 Erdbohrkäfer. I. 67. II. t. 7.  
 Erdhöhe, wie sie vertrieben werden. I. 33.  
 Erdkäfer. I. 14-18. II. t. 1.  
 Euförmiger Körper. I. 208.  
 Eyer der Insekten. I. 8, 75, 124, 133, 137, 138, 166, 180, 207, 230, 252.  
  
 Federmotten. I. 163. II. t. 23.  
 Festivi Dan. Pap. I. 144. II. t. 16.  
 Feuertvögelin. I. 162. II. t. 23.  
 Fliege. I. 213-216. II. t. 28.  
 Fliegen spanische. I. 65, 66.  
 Fliegenschnecke. I. 221. II. t. 28.  
 Floh. I. 242-244. II. t. 29.  
 Florfliege. I. 174, 175. II. t. 25.  
 Flügel. I. XXI. 2. 116-118.  
 Flügeldecken, oder Flügelhäuten sind die zweien harten Oberflügel. I. 2, 6.  
 Foetus der Blattläuse. I. 100-103.  
 Forficula. I. 69, 70. II. t. 7.  
 Formica. I. 199-203. II. t. 27.  
 Fressspitzen, oder Fühlspitzen. I. 234.  
 - - - scherenförmige. I. 246.  
 Frit, eine kleine Fliegenart verursacht jährlich in Schweden großen Schaden. I. 215.  
 Fruchtbarkeit der Insekten ist erlaunend, s. Kr. 63.  
 Jungenkäfer. I. 26, 27. II. t. 2.  
 Fühlhörner der Insekten. I. XVI.  
 - - - der Käfer. I. 5, 8.  
 - - - der Halbflügel. I. 72, 73.  
 - - - der Schmetterlinge. I. 119.  
 - - - haben einige mehr als zwey. I. 232, II. t. 30, 32.  
 - - - was für Sinnen denselben eigen seyn möchten. I. 12, 42, 43, 72, 73.  
 - - - können überhaupt in 9 Gattungen abgetheilt werden. I. XVI. XVII.  
 Fühlspitzen. I. XVII. 121.  
 - - - sondersbare. I. 234.  
 Füße, die meisten haben sechs. I. XX.  
 - die Raupen haben zweyerley. I. 126, 127.

- Züße, der Aßelwurm bekommt nach und nach mehrere. I. XX.  
 -- bestehen aus Schenkel, Schienbein und Fußblatt. I. XX.  
 Fußschwanzthierchen. I. 238, 239. II. t. 29.  
 Fulgora. I. 85, 86. II. t. 9.  
 Gallwespe. I. 181-183. II. t. 26.  
 Gallapfel. I. 182. II. t. 26.  
 - - - woher sie entstehen. I. 182.  
 Garnelle, eine Krebsart, hat bewegliche Augen. I. XIV. 260.  
 Gehör haben die Insekten. I. XVI.  
 Gemmati, Nymph. Pap. I. 144. II. t. 16, 17.  
 Gemeine, Tagvögel. I. 145-147. II. t. 18, 19.  
 Geometrae, Phal. I. 161, 162. II. t. 22, 23.  
 Gesellschaften verschiedener Insekten. I. 197, 199, seqq.  
 Gleißkäfer. I. 55-57. II. t. 6.  
 Goldwespe. I. 192, 193. II. t. 27.  
 Grashüpfer. I. 79-84. II. t. 8, 9.  
 Griechische Ritter. I. 142, 143. II. t. 13, 14.  
 Grylle. I. 79-83. II. t. 8.  
 Gryllus. I. 79-84. II. t. 8, 9.  
 Gyrinus. I. 24, 25. II. t. 2.  
 Halbflüglichte. I. 11-114. II. t. 8-11.  
 Halbkäfer. I. 47, 48. II. t. 6.  
 Halbflugelkäferchen. I. 30, 32. II. t. 3.  
 Haft. I. 169-171. II. t. 24.  
 Hautflügel. I. 179-203. II. t. 26, 27.  
 Häutung der Raupe, wie sie geschieht. I. 128.  
 Heliconiü, Eq. Pap. I. 143. II. t. 15.  
 Helikonier. id. ibid.  
 Hemerobius. I. 174, 175. II. t. 25.  
 Hemiptera. I. 11-114. II. t. 8-11.  
 Heuschrecken. I. 80, 81. II. t. 9.  
 - - - Fresser. I. 81.  
 Hitter. I. 23, 24. II. t. 2.  
 Holzlaus. I. 239, 240. II. t. 29.  
 Hummeln. I. 197, 198.  
 Hummer, f. Krebs.  
 Hymenoptera. I. 179-203. II. t. 26, 27.  
 Hyppobosca. I. 225-228. II. t. 28.  
 Lechneumon. I. 187-190. II. t. 26.  
 Igelkäfer. I. 35.  
 Insekten allgemeiner Charakter. I. XIV. seqq.  
 - - - werden von uns nach Beschaffenheit der Flügel in Klassen vertheilt. I. XXI.  
 - - - von Fabricius nach dem Maul. I. XVII. 231.  
 - - - stehen in der Mitte der belebten Wesen. I. XXIV.  
 Julus. I. 273, 274. II. t. 30.  
 Junge, einige bringen lebendige. I. 75, 100, 102.  
 Rahtschwänze. I. 265. II. t. 31.  
 Kammkäfer. I. 18, 20. II. t. 2.  
 Kameelfliege. I. 177, 178. II. t. 25.  
 Käfer heißen alle Insekten von der ersten Klasse. I. 2.  
 -- sind die Bedienten des Pflanzenreichs. I. 15.  
 Kermesbeeren. I. 107, 108.  
 Kiefenfuß. I. 266-268. II. t. 30.  
 Klassifikation der Schmetterlinge,  
 nach Möseln. I. 133.  
 nach Fabricius. I. 133, 134.  
 nach Linné. I. 135.  
 Knollkäferchen. I. 26. II. t. 2.  
 Kormwurm, f. Rüsselkäfer.  
 Krabbe, f. Krebs.  
 Krebs. I. 257, 265. II. t. 31, 32.  
 Krebssteine. I. 263.  
 Kurzschwänze. I. 264, 265. II. t. 31.  
 Lampyris. I. 48, 49. II. t. 6.  
 Langschwänze. I. 265. II. t. 32.  
 Larve heißt das Insekt in der ersten Periode des Lebens, so bald es aus dem Ey geschlossen, so ist die Raupe die Larve des Schmetterlings. I. XXII. 124. seqq. 138. seqq.  
 Vatertrager. I. 85, 86. II. t. 9.  
 Laufkäfer. I. 60-63. II. t. 7.  
 Lausfliege. I. 225, 228. II. t. 28.  
 Legstachel. I. 180. II. t. 26.  
 Lepidoptera. I. 115-163. II. t. 12-23.  
 Lepisma. I. 237, 238. II. t. 29.  
 Leptura. I. 46, 47. II. t. 5.

- Libellula. I. 166-169. II. t. 24.  
 Linsenaugen, neben den gewöhnlichen, haben die meisten Insekten drey. I. 120, 180, 165, 205.  
 Lucanus. I. 18, 20. II. t. 2.  
 Luftseher haben alle Insekten, sind ihre Zungen. I. XIX. 122, 123, 126.  
 Macrouri, Canci. I. 265. II. t. 32.  
 Made ist so viel, als eine Larve ohne Füße. I. XXVII. 208.  
 Madefugel, längliche. I. 208.  
 Madehaut giebt den Coccon ab. I. ib. 215.  
 Mantis. I. 78, 79. II. t. 8.  
 Maul, die Verschiedenheit desselben ist das Fundament des Fabrijschen Systems. I. XVII. 4.  
 --- einige vollkommene Insekten haben dessen nicht nöthig. I. XVIII.  
 Mantkäfer. I. 65, 66. II. t. 7.  
 Mehlthau. I. 104.  
 Meloe, s. Mantkäfer.  
 Meyersvögelcin. I. 163. II. t. 23.  
 Milbe. I. 244, 245. II. t. 29.  
 Monocalus. I. 266, 268. II. t. 30.  
 Mordella. I. 67. II. t. 7.  
 Motte. I. 162, 163. II. t. 23.  
 --- macht sich ein Kleid. I. 158.  
 Müffelläfer. I. 36. II. t. 4.  
 Mücke. I. 218-220. II. t. 28.  
 Musca. I. 213-216. II. t. 28.  
 Mutilla. I. 203. II. t. 27.  
 Myrmeleon. I. 175, 176. II. t. 25.  
 Nachtvogel. I. 152-163. II. t. 21-23.  
 Nocydalis. I. 47, 48. II. t. 6.  
 Nepa. I. 91-93. II. t. 10.  
 Nerven der Insekten, woher sie entspringen. I. XVIII. XIX.  
 Neuroptera. I. 164-178. II. t. 24 25.  
 Netzförmige Flügel. I. 164-178. II. t. 24 25.  
 Noctuae, Phal. I. 160, 161. II. t. 22.  
 Notonecta. I. 90, 91. II. t. 10.  
 Nymphales, Pap. I. 144, 145. II. t. 16-18.  
 Nymphen. id. ib.  
 - - - mit Augen. I. 144. II. t. 16, 17.  
 Nymphen, ohne Augen. I. 145. II. t. 17, 18.  
 Nymphe oder Chrysalide heist das Insekt in der zweiten Periode, wenn es eingepuppt ist. I. 132, 195, 208.  
 Oeltrus. I. 209-211. II. t. 28.  
 Ohren, möchten nicht die Antennen seyn? I. XVI. seher Fühlhörner.  
 Ohrwurm, s. Zangenkäfer.  
 Oniscus. I. 268-270. II. t. 30.  
 Palpi. I. XVII. 3, 121.  
 Panorpa. I. 176, 177. II. t. 25.  
 Papilio. I. 135-147. II. t. 12-19.  
 Paradoxa, Phal. I. 163. II. t. 23.  
 Parasitici, Cancr. I. 259-265. II. t. 31.  
 Pediculus. I. 240, 241. II. t. 29.  
 Pferdlaus, s. Lausfliege.  
 Phalaena. I. 152-163. II. t. 21-23.  
 Phalangium. I. 245-247. II. t. 29.  
 Phalerati, Pap. Nymph. I. 145. II. t. 17, 18.  
 Phryganea. I. 171-173. II. t. 24.  
 Physapus, s. Thrips.  
 Pilleweisse macht ein seltsames Nest. I. 195.  
 Pillewäfer. I. 11.  
 Plebeji. I. 145-147. II. t. 18, 19.  
 Podura. I. 238, 239. II. t. 29.  
 Pirus. I. 21, 23. II. t. 2.  
 Pulex. I. 242-244. II. t. 29.  
 Puppe. I. 7.  
 --- des Tagvogels. I. 129.  
 --- des Abend- und Nachtvogels. I. 130.  
 Pyralis. I. 162. II. t. 23.  
 Raphidia. I. 177, 178. II. t. 25.  
 Raubfliege. I. 223, 224. II. t. 28.  
 Raubkäfer. I. 67-69. II. t. 7.  
 Raupen. I. 124-131.  
 - - - Classification derselben. I. 127-131.  
 Raupentödter. I. 190-192. II. t. 27.  
 Reproduktion einiger Theile bei den Insekten. I. 232, 246, 263.  
 Ringe, der Harnisch der Insekten besteht aus verschiedenen Abschnitten oder Ringen, die

- über einander geschoben werden können. I. XIV. 4.
- Ritter, griechische. I. 142, 143. II. t. 13, 14.  
— trojanische. I. 141. II. t. 12.
- Rüsseltkäfer. I. 36-40. II. t. 4.
- Rurales, Pap. Pleb. I. 145-147. II. t. 18.
- Sandkäfer. I. 53, 55. II. t. 6.
- Saugstachel, Insekten, welche damit versehen. I. 85-112. II. t. 9-11.
- Scarabæus. I. 14-17. II. t. 1.
- Schabe. I. 76, 77. II. t. 8.
- Schabkäfer. I. 20, 21. II. t. 2.
- Scheinkäfer. I. 48, 49. II. t. 6.
- Scheeren, oder scheerenförmige Greifspitzen haben, die Afterspinne. I. 246, 247. der Skorpion. 255. und der Krebs. 260, 261. II. t. 29-32.
- Schildkäfer. I. 29. II. t. 3.
- Schildlaus. I. 107-112. II. t. 11.
- Schildchen heißt das dreyeckichte Blätchen, so man bei den meisten Insekten mit ganz- und halbharten Flügeldecken findet, beim Anfang derselben. I. XIX. 6. sehr groß. 73. 82.
- Schmeißfliege, legt keine lebendigen Jungen. I. 215.
- Schnake. I. 211-213. II. t. 28.
- Schneckenkrebse. I. 259. II. t. 31.
- Schnellkäfer. I. 51, 53. II. t. 6.
- Schlupfkäfer. I. 63, 64. II. t. 7.
- Schlupfwespe. I. 187-190. II. t. 26.
- Schwanzwespe. I. 186, 187. II. t. 26.
- Schuppenthierchen. I. 237, 238. II. t. 29.
- Schwebfliege. I. 224, 225. II. t. 28.
- Scolopendra. I. 270-272. II. t. 30.
- Scorpio. 255-257. II. t. 30.
- Scutellum, s. Schildchen.
- Seidenspinner. I. 159, 160. II. t. 21.
- Silpha. I. 27, 28. II. t. 2.
- Sirex. I. 186, 187. II. t. 26.
- Skorpion. I. 255-257. II. t. 30.
- Skorpionfliege. I. 176, 177. II. t. 25.
- Sphex. I. 190-192. II. t. 27.
- Sphinx. I. 147-152. II. t. 20.
- Spannenmesser. I. 161, 162. II. t. 22, 23.
- Spinne. I. 248-254. II. t. 29, 30.
- Sprache der Insekten, wer die verliebten Handlungen der Gryllen I. 79, 80. der Schmetterlingen 137. und der Spinnen 252. überlegt, kan er dieselbe in Zweifel ziehen?
- Staphylinus. I. 67-69. II. t. 7.
- Stachel haben die meisten der fünften Klasse. I. 179. seqq.
- Stäbchen, gekentte, der zweysügligten unter den Flügeln. I. 205.
- Staubflügel. I. 115-163. II. t. 12-23.
- Staub der Papillonflügel, wie er beschaffen. I. 117, 118.
- Stemmata, heißen die kleinen Augen der Insekten welche oft unter dem Namen Linsenaugen vorkommen. I. 120. II. t. 23. f. 7. 8.
- Stechfliege. I. 221-223. II. t. 28.
- Stigmata, s. Luftlöcher.
- Stimmen geben verschiedene Insekten von sich, nicht durch den Mund, sonder vermittelst eigener Werkzeuge, wie das Cifadenmännchen. I. 87. oder mit den Flügeln, wie die Gryllen. 79, 121.
- Stuskäfer. I. 23, 24. t. 2.
- Tabanus. I. 217, 218. II. t. 28.
- Tagvogel. I. 135-147. II. t. 12-19.
- Tapezirbiene. I. 198.
- Tarantulbiß. I. 248, 249.
- Taschenkrebse. I. 258, 259. II. t. 31.
- Tauerkäfer. I. 58-60. II. t. 6.
- Tauerkäfer. I. 24, 25. II. t. 2.
- Tenebrio. I. 63, 64. II. t. 7.
- Tenthredo. I. 184-186. II. t. 26.
- Termes. I. 239, 240. II. t. 29.
- Thierlaus. I. 240, 241. II. t. 29.
- Thrips. I. 112; 113. II. t. 11.
- Tinea. I. 162, 163. II. t. 23.
- Tipula. I. 211-213. II. t. 28.
- Tortrix. I. 162. II. t. 23.
- Troes, Pap. Eq. I. 141. II. t. 12.
- Trojanische Ritter. id. ib.

Verwandlung der Insekten. I. XXI. XXII.	Wandelndes Blatt. I. 78, 79. II. t. 8.
- - - einige Insekten sind davon zum Theil ausgenommen. I. 88, 94.	Wanze. I. 93-98. II. t. 10.
- - - andere ganz. I. 75, 230.	Wasserjungfer. I. 266-269. II. t. 24.
Verwandlungshülse. I. 7, 130, 139, 159.	Wassermotte. I. 166-169. II. t. 24.
Vermehrung, wunderbar eines Affelwurmes.	- - - derselben seltsame Gehäuse. I. 172, 173.
I. 271, 272.	Wasserscorpion. I. 91-93. II. t. 10.
- - - ausserordentlich starke, der Krebsse.	Wasserspinnne, seltsame. I. 252.
I. 258.	Zangenkäfer. I. 69, 70. II. t. 7.
Vielfuß. I. 273, 274. II. t. 30.	Zengungswerkzeuge besitzen alle Insekten. I. XXI.
Ungeflügelte. I. 229-274. II. 29-32.	- - - die Krebsse doppelt. I. 258.
Unvollkommene heißen alle Insekten in der ersten und zwoten Periode. I. XXII.	Zugenschrecken. I. 80, 81.
Vollkommene in der letzten. I. ibid.	Zweyflüglichte. I. 204-228. II. t. 28.
Urbicolæ, Pap. I. 146, 147. II. t. 19.	Zwitter, ob es unter den Ameisen gebe. I. 201.





Bei der Entlegenheit des Druckorts, haben sich zu unserm Mißvergnügen einige grössere und kleinere Druckfehler eingeschlichen, davon wir die ersteren hier anzeigen, und über die letztern uns des geneigten Lesers gütige Nachsicht ausbitten wollen.

### Im ersten Theile:

Seite	Zeile	30	steht	Streiche,	leset:	Streiche.
11	21	-	Beut	l.	Brut	
14	7	-	Rofius	l.	Rofius	
23	31	-	Korallengleiche	l.	Krallengleiche	
25	25	-	Anthremes	l.	Anthrenus	
	27	-	Chacrophylli	l.	Chærophylli	
27	14	-	Silphe	l.	Silphi, und Seite 32 mali, mili	
29	29	-	36	l.	26	
31			Der Hieroglyph ꝛc. am Rand soll stehen, fig. 4.			
35	23	steht:	Crisceris	l.	Crioceric	
40	12	-	Streiche	l.	Striche	
49	7	-	Scheinwürmer	l.	Scheinkäfer	
57	13	-	bimaculatum	l.	bimaculatam	
62	30	-	21	l.	20	
77	5	-	er von andern bedekt wird	l.	se von andern bedekt werden,	
101	1	-	bergen	l.	bewegen	
103	13	-	wirkliche	l.	weibliche, Zeile 27 mehr l. nahe	
105	31	-	die Falkenlaus	l.	die Felbenlaus.	
113	24	-	Heterolicta	l.	Heteroclita	
124	12	-	Sammet	l.	Samen	
131	10	-	Haarzapsen	l.	Haarzapsen	
144	1	-	117	l.	119	
146	9	-	Blton	l.	Biton, Z. 22 geschwáznte l. geschwánzte	
160	24	-	einen andern	l.	eine andre	
	32	-	mit schwarzen	l.	mit schwarzen Punkten	
197	5	-	Honigbeinen	l.	Honigbienen	
	19	-	in der	l.	über die	
210	33	-	kebrichtes	l.	kebrichtes	
218	3	-	kefelsförmig	l.	kegelförmig	
225	15	-	22?	l.	2?	
250	8	-	ungebogene	l.	umgebogene	
273	6	-	Neffel	l.	Nestel	